



RELATÓRIO CORREICIONAL

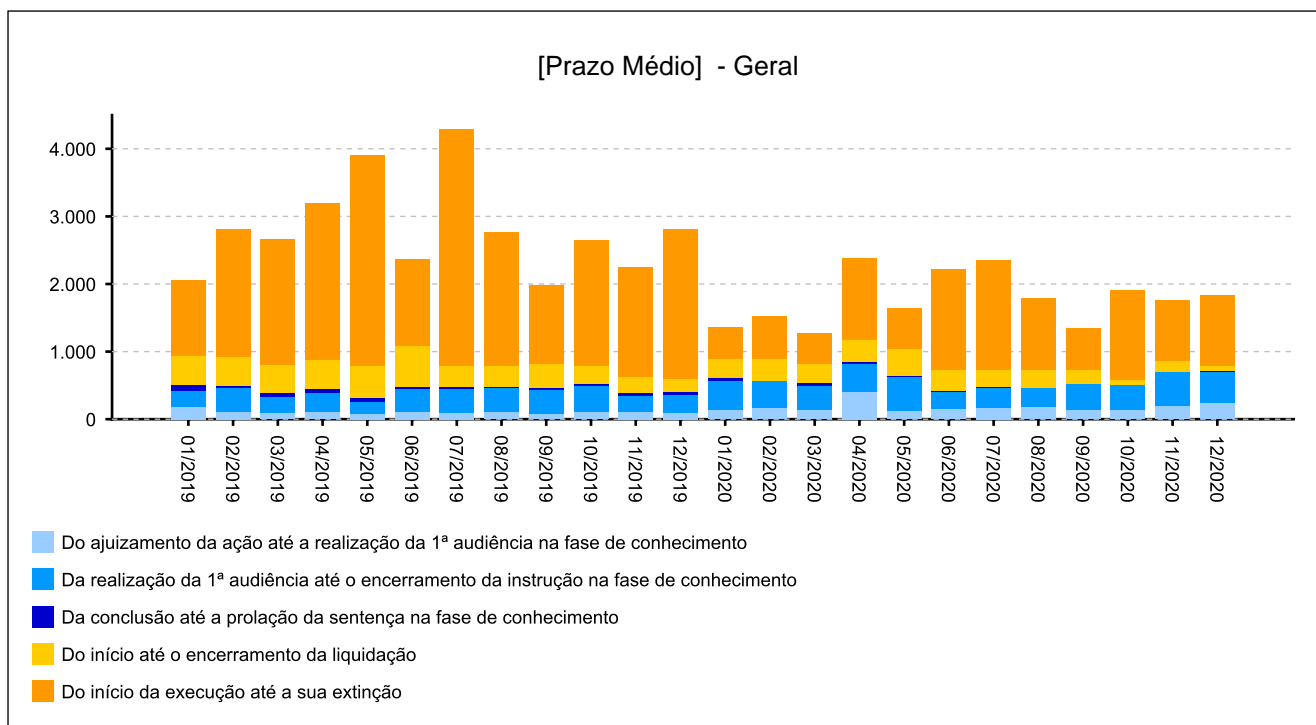
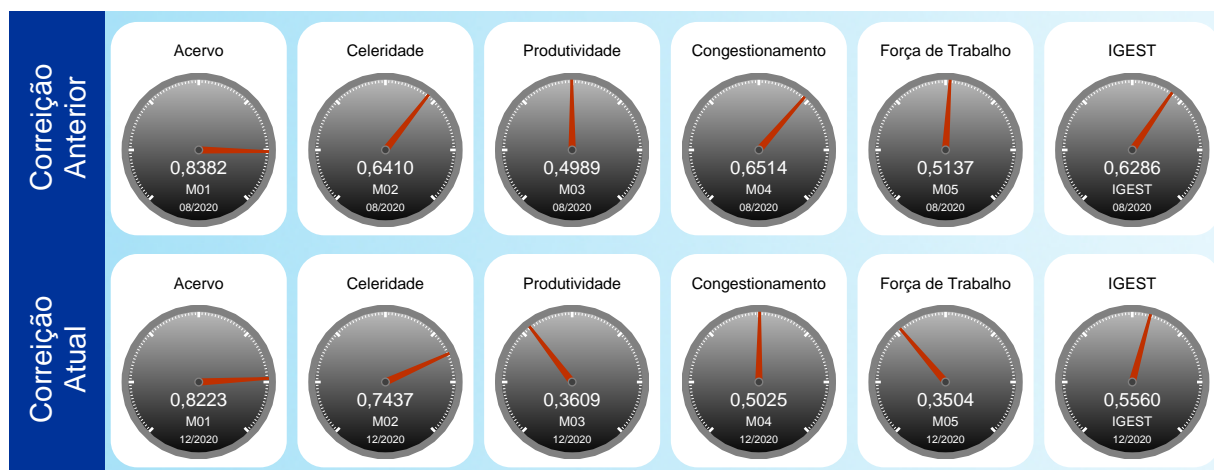
4ª VARA DO TRABALHO DE SÃO JOSÉ DO RIO PRETO - 0133
 [2001 a 2500 processos]



Utilize o leitor de QRCode de seu smartphone ou tablet e tenha acesso ao relatório no dispositivo móvel

INFORMAÇÕES DA UNIDADE:

Lei de Criação: 10.770/03
 Data de Instalação: 25/04/2005
 Data de Instalação do PJE: 26/03/2014
 Data da Última Correição: 29/09/2020





1 - TITULARIDADE:

(fonte: e-Correição Adm e Assessoria de Apoio aos Magistrados)

JUIZ TITULAR	TITULAR DESDE
JULIO CESAR TREVISAN RODRIGUES	12/03/2012

Afastamentos:

PERÍODO	MOTIVO
25/02/2021 a 04/03/2021	FERIAS



2 - JUIZES AUXILIARES E SUBSTITUTOS [01/09/2020 a 17/01/2021]:

(fonte: e-Correição Adm e Assessoria de Apoio aos Magistrados)

NOME	PERÍODO
CRISTIANE HELENA PONTES	18/11/2020 a 19/12/2020

Afastamentos: Não houve

NOME	PERÍODO
FABIO CESAR VICENTINI	19/10/2020 a 25/10/2020
FABIO CESAR VICENTINI	28/10/2020 a 02/11/2020

Afastamentos: Não houve

NOME	PERÍODO
FRED MORALES LIMA	03/11/2020 a 17/11/2020

Afastamentos:

PERÍODO	MOTIVO
07/11/2020 a 07/11/2020	DIA TRAB PLANTAO JUDICIARIO

NOME	PERÍODO
GUSTAVO ZABEU VASEN	08/02/2021 a 04/03/2021

Afastamentos: Não houve

NOME	PERÍODO
LARISSA RABELLO SOUTO TAVARES COSTA	31/08/2020 a 06/09/2020
LARISSA RABELLO SOUTO TAVARES COSTA	07/09/2020 a 15/09/2020

Afastamentos: Não houve



2 - JUIZES AUXILIARES E SUBSTITUTOS [01/09/2020 a 17/01/2021]:

(fonte: e-Correição Adm e Assessoria de Apoio aos Magistrados)

NOME	PERÍODO
LAYS CRISTINA DE CUNTO	03/11/2020 a 17/11/2020

Afastamentos: Não houve

NOME	PERÍODO
LEANDRO RENATO CATELAN ENCINAS	21/01/2021 a 07/02/2021

Afastamentos: Não houve

NOME	PERÍODO
LETICIA HELENA JUIZ DE SOUZA	08/02/2021 a 04/03/2021

Afastamentos: Não houve

NOME	PERÍODO
LUCAS FREITAS DOS SANTOS	18/11/2020 a 19/12/2020

Afastamentos:

PERÍODO	MOTIVO
04/12/2020 a 17/12/2020	LICENCA P/TRATAMENTO DE SAUDE

NOME	PERÍODO
MARCIO CAVALCANTI CAMELO	21/01/2021 a 07/02/2021

Afastamentos: Não houve



2 - JUIZES AUXILIARES E SUBSTITUTOS [01/09/2020 a 17/01/2021]:

(fonte: e-Correição Adm e Assessoria de Apoio aos Magistrados)

NOME	PERÍODO
MICHELE DO AMARAL	21/01/2021 a 07/02/2021

Afastamentos: Não houve

NOME	PERÍODO
PRISCILA GIL DE SOUZA MURAD	12/06/2019 a 04/03/2021

Afastamentos:

PERÍODO	MOTIVO
16/09/2020 a 15/10/2020	FERIAS
04/10/2020 a 15/10/2020	LICENCA P/TRATAMENTO DE SAUDE
04/10/2020 a 15/10/2020	SUSPENSAO DE FÉRIAS
04/10/2020 a 17/10/2020	LICENCA P/TRATAMENTO DE SAUDE
16/10/2020 a 27/10/2020	FERIAS

NOME	PERÍODO
RODRIGO DE MATTOS TAKAYASSU	21/01/2021 a 07/02/2021
RODRIGO DE MATTOS TAKAYASSU	08/02/2021 a 04/03/2021

Afastamentos: Não houve

NOME	PERÍODO
RODRIGO FERNANDO SANITA	18/09/2020 a 15/10/2020
RODRIGO FERNANDO SANITA	16/10/2020 a 18/10/2020
RODRIGO FERNANDO SANITA	18/11/2020 a 19/12/2020

Afastamentos:

PERÍODO	MOTIVO
19/09/2020 a 19/09/2020	DIA TRAB PLANTAO JUDICIARIO
10/10/2020 a 10/10/2020	DIA TRAB PLANTAO JUDICIARIO
17/10/2020 a 17/10/2020	DIA TRAB PLANTAO JUDICIARIO
29/11/2020 a 29/11/2020	DIA TRAB PLANTAO JUDICIARIO



2 - JUIZES AUXILIARES E SUBSTITUTOS [01/09/2020 a 17/01/2021]:

(fonte: e-Correição Adm e Assessoria de Apoio aos Magistrados)

NOME	PERÍODO
VINICIUS DE MIRANDA TAVEIRA	31/10/2020 a 17/11/2020

Afastamentos: Não houve

NOME	PERÍODO
VIRGILIO DE PAULA BASSANELLI	25/02/2021 a 04/03/2021

Afastamentos: Não houve



3 - INFORMAÇÕES FUNCIONAIS

3.1 - Lotação [31/12/2020]:

(fonte: e-Correição Adm e Coordenadoria de Provimento e Vacância)

NOME	CARGO	FUNÇÃO COMISSIONADA	EXERCÍCIO NA LOTAÇÃO
ADEMIR CLARO	TJA	FC-02 ASSISTENTE	19/11/2018
ADRIANA LUNGWITZ CLETO	ND	FC-01 EXECUTANTE	04/11/2020
ADRIANA MARQUES DIAS SECCHES	TJA	-	04/12/2017
CARLOS RODOLFO SCANDAR PETRUCCELLI	AJA	FC-04 CALCULISTA	09/01/2017
DIEGO NUNES FERREIRA	AJJ	FC-05 ASSISTENTE DE DIRETOR DE SECRETARIA	03/11/2016
JOSE APARICIO MIRON	ND	FC-01 EXECUTANTE	17/07/2006
JULIO CESAR SANCHES DE LIMA	AJJ	FC-02 ASSISTENTE	03/03/2009
MARCIA REGINA FURLANI	REQ	FC-01 EXECUTANTE	04/11/2020
MARINA DE CONTI FIORE	TJA	FC-02 ASSISTENTE	03/11/2020
MARINES BRAGA DA SILVEIRA	TJA	FC-02 ASSISTENTE	03/11/2020
PEDRO LUCAS FILHO	ND	-	14/12/2016
REGINA MARI ENOMOTO TABARINI	TJA	CJ-03 DIRETOR DE SECRETARIA DE VT	14/12/2009
RENATA PEREIRA PRADELA	AJJ	FC-02 ASSISTENTE	05/08/2013
SILVIO JOSE CINTRA	TJA	FC-02 ASSISTENTE	11/12/2020
SIMONE SANCHES MANFRIN CARVALHO	TJA	FC-04 SECRETARIO DE AUDIENCIA	05/09/2011
TOTAL DE SERVIDORES DO QUADRO			11
TOTAL DE SERVIDORES EXTRA-QUADRO			4



3 - INFORMAÇÕES FUNCIONAIS

3.2 - Ausências, exceto férias [09/2020 a 12/2020]:
(fonte: e-Correição Adm e Coordenadoria de Provimento e Vacância)

MOTIVO	DIAS
COMPENSAÇÃO DE DIAS TRABALHADOS EM PLANTÃO JUDICIÁRIO	8
COMPENSAÇÃO DE DIAS TRABALHADOS EM RECESSO	4
LICENÇA LUTO	8
LICENÇA PARA TRATAMENTO DA PRÓPRIA SAÚDE	16
PARTICIPAÇÃO EM CURSO MINISTRADO PELO TRT	8
TOTAL	44



PODER JUDICIÁRIO
JUSTIÇA DO TRABALHO
TRIBUNAL REGIONAL DO TRABALHO DA 15ª REGIÃO
CORREGEDORIA REGIONAL



3 - INFORMAÇÕES FUNCIONAIS

3.3 - Estagiários [31/12/2020]:

(fonte: e-Correição Adm e Coordenadoria de Provimento e Vacância)

Não há estagiários na unidade



3 - INFORMAÇÕES FUNCIONAIS

3.4 - Ações de capacitação [31/12/2020]: (fonte: e-Correição Adm e Escola Judicial)

JUIZES	HORAS
JULIO CESAR TREVISAN RODRIGUES	11
LARISSA RABELLO SOUTO TAVARES COSTA	11
PRISCILA GIL DE SOUZA MURAD	12
VINICIUS DE MIRANDA TAVEIRA	15

SERVIDORES	HORAS
DIEGO NUNES FERREIRA	2
MARINES BRAGA DA SILVEIRA	8
REGINA MARI ENOMOTO TABARINI	175

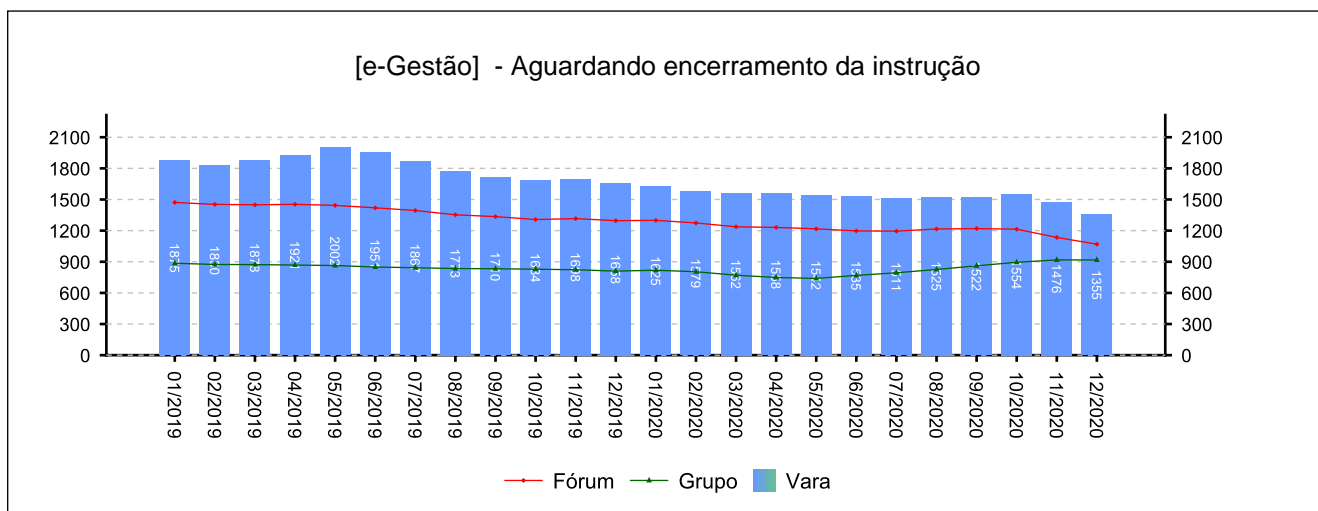
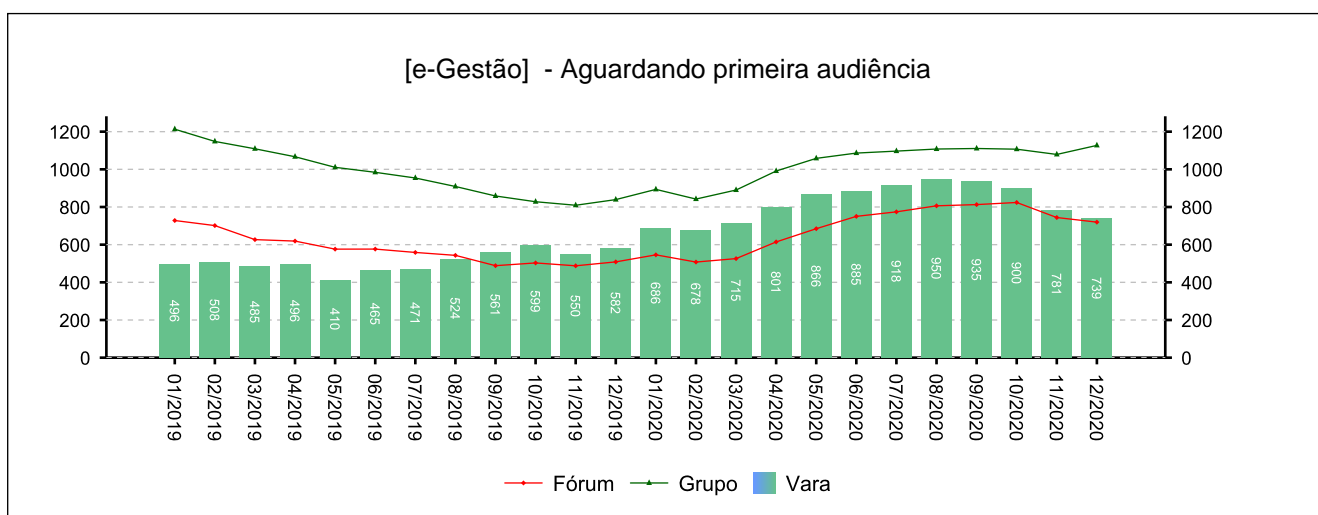
4 - QUADRO SINTÉTICO - FASES PROCESSUAIS

(fonte: e-Gestão e IGEST)

4.1 - Fase de Conhecimento

SITUAÇÃO	QTDE	MÉD. GRP	MÉD. FRM
Aguardando primeira audiência	739	1.127	720
Aguardando encerramento da instrução	1.355	918	1.069
Aguardando prolação de sentença	103	44	113
Aguardando cumprimento de acordo	497	382	461
Solucionados pendentes de finalização na fase	1.633	1.556	1.456
Pendentes de finalização	4.326	4.026	3.817

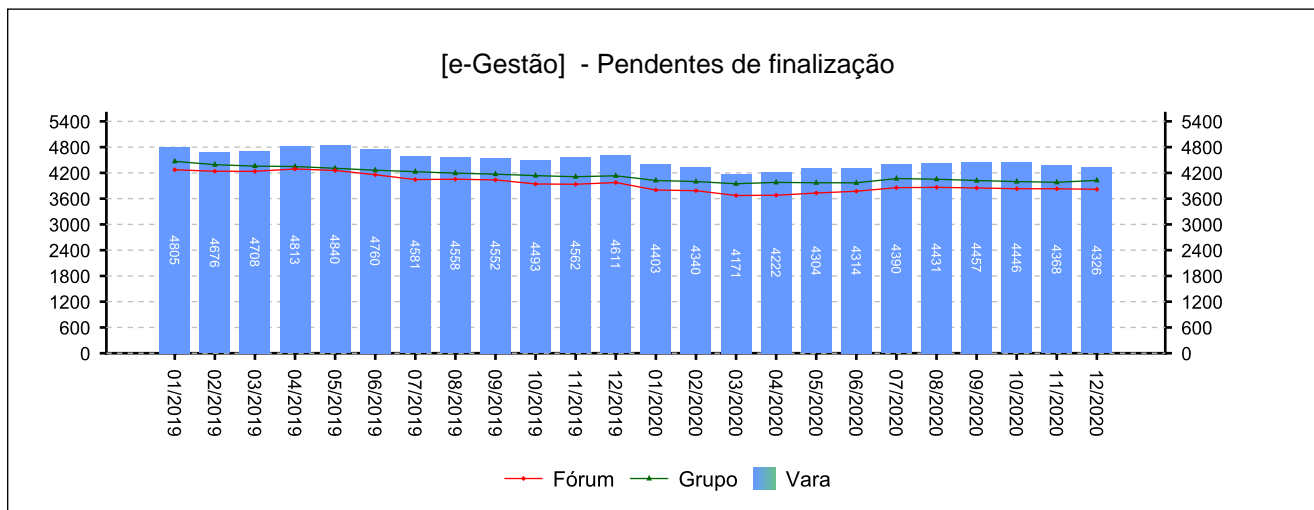
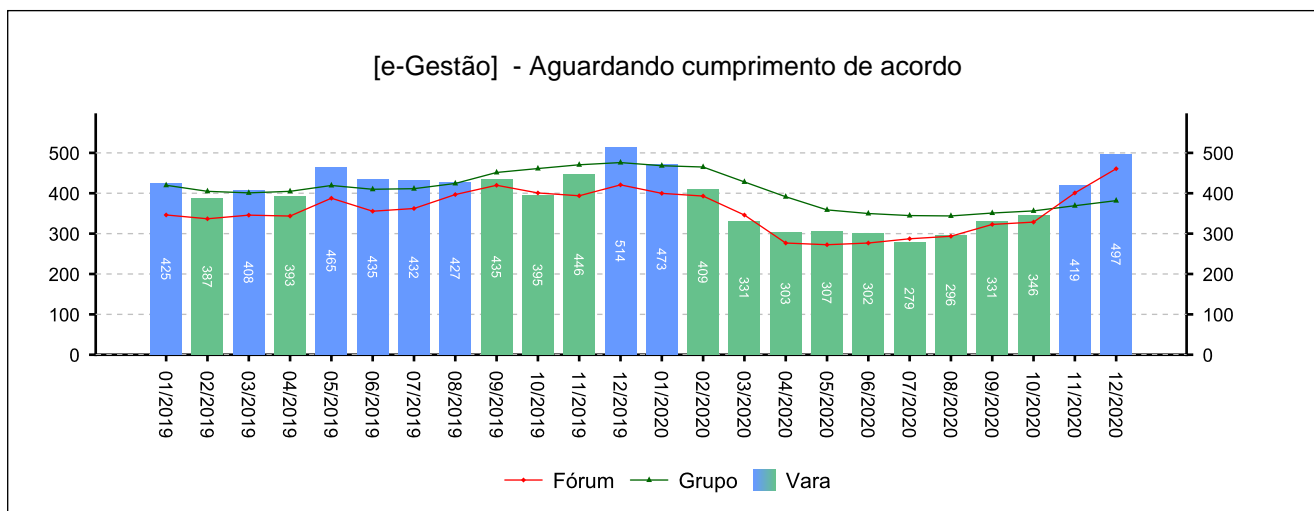
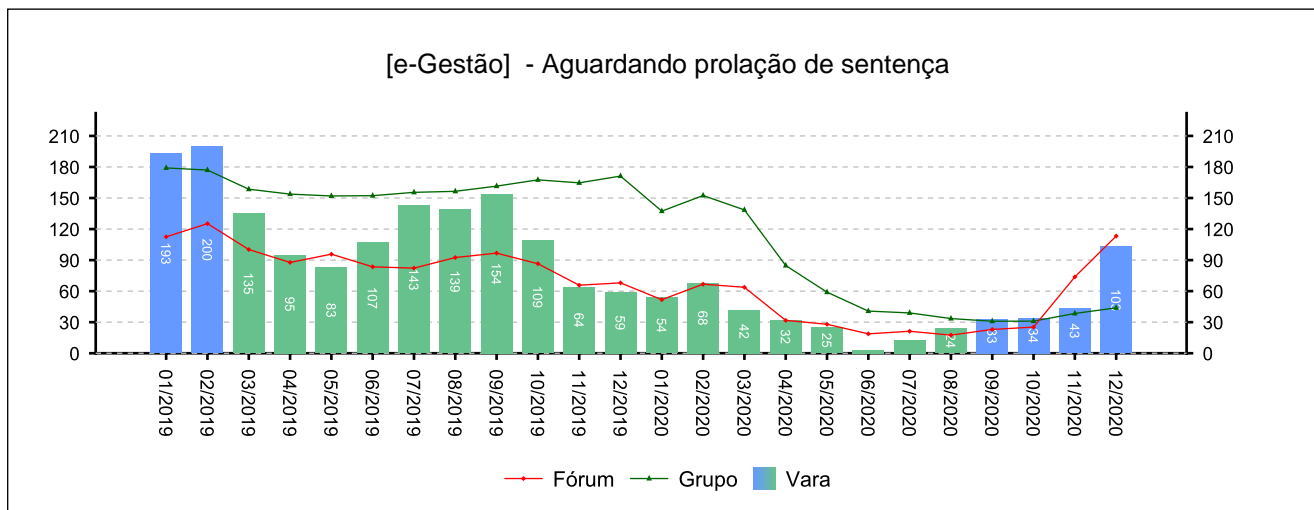
Período: 09/2020 a 12/2020



4 - QUADRO SINTÉTICO - FASES PROCESSUAIS

(fonte: e-Gestão e IGEST)

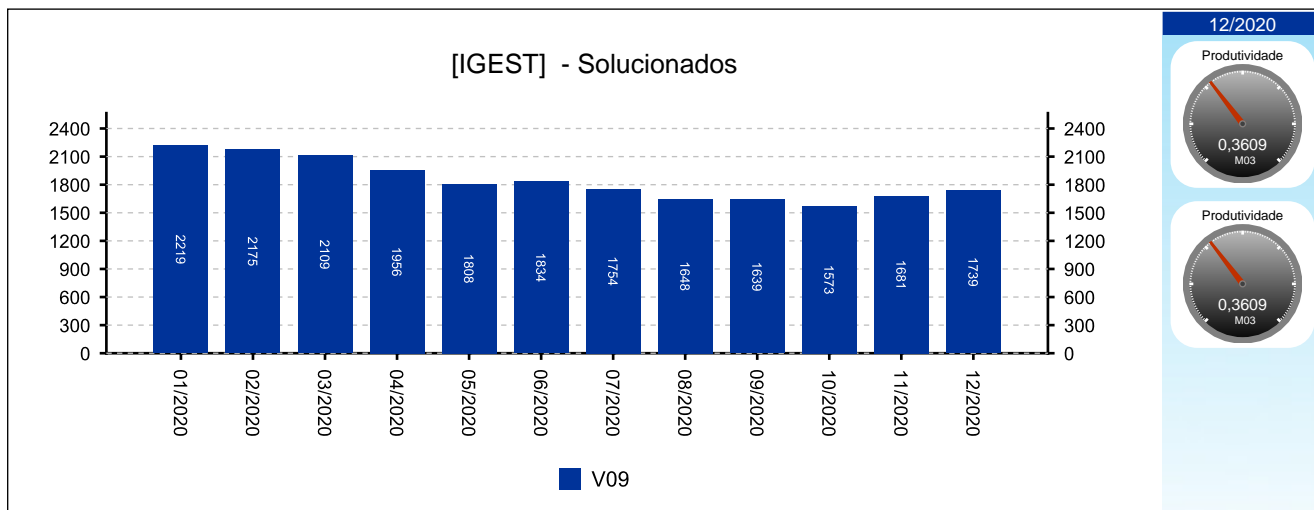
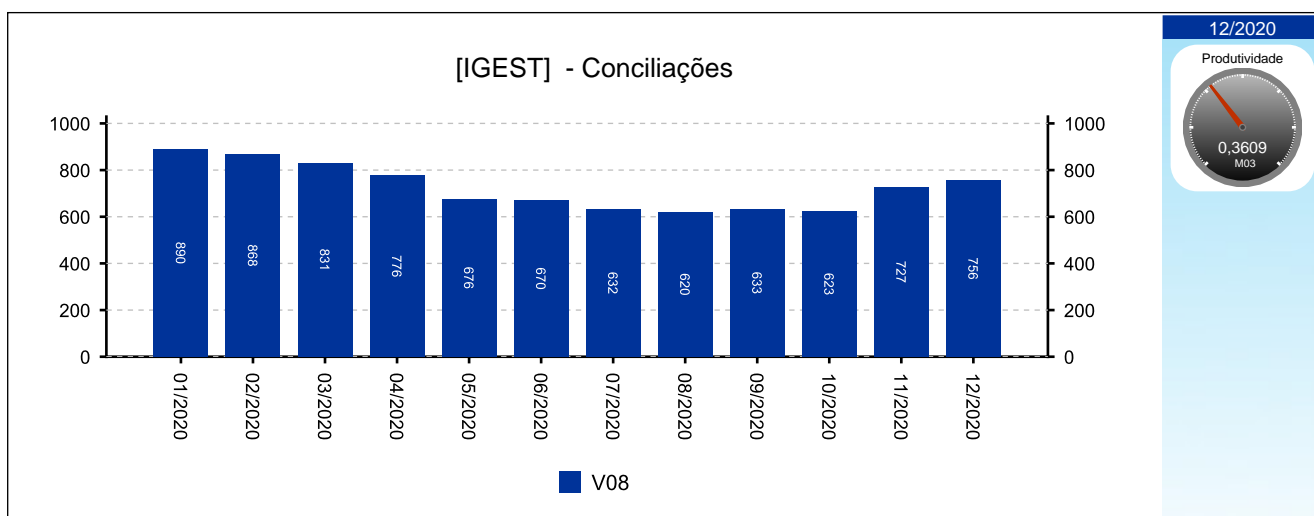
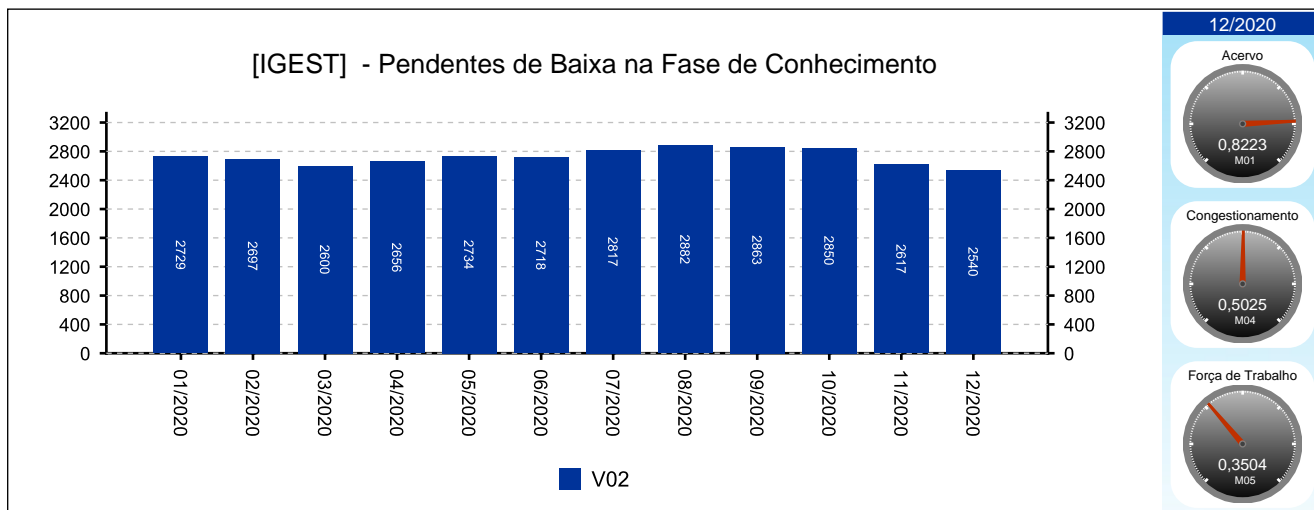
4.1 - Fase de Conhecimento



4 - QUADRO SINTÉTICO - FASES PROCESSUAIS

(fonte: e-Gestão e IGEST)

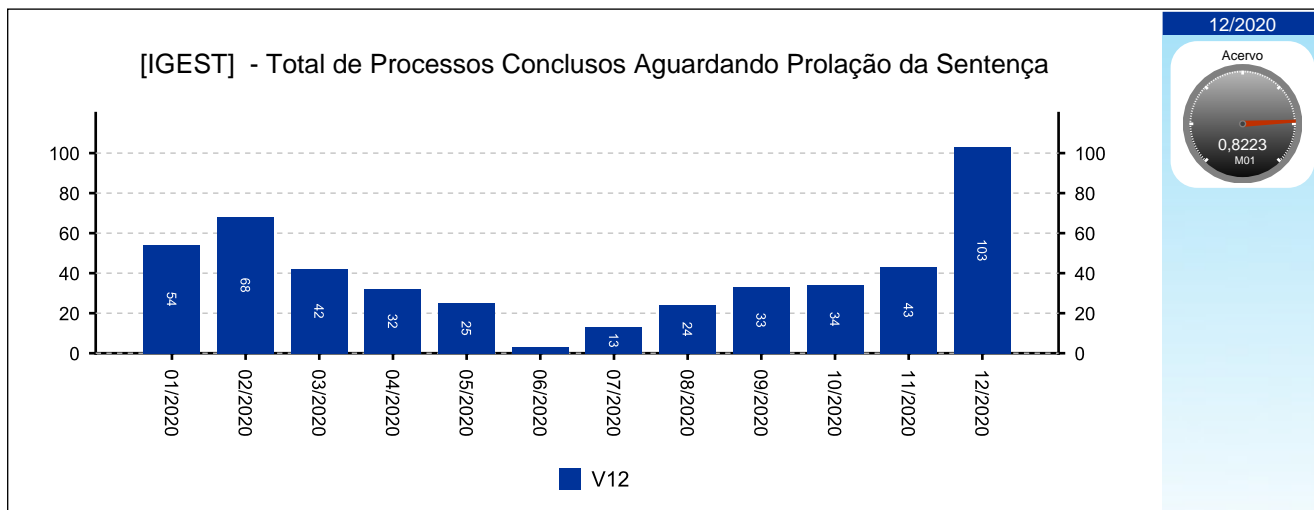
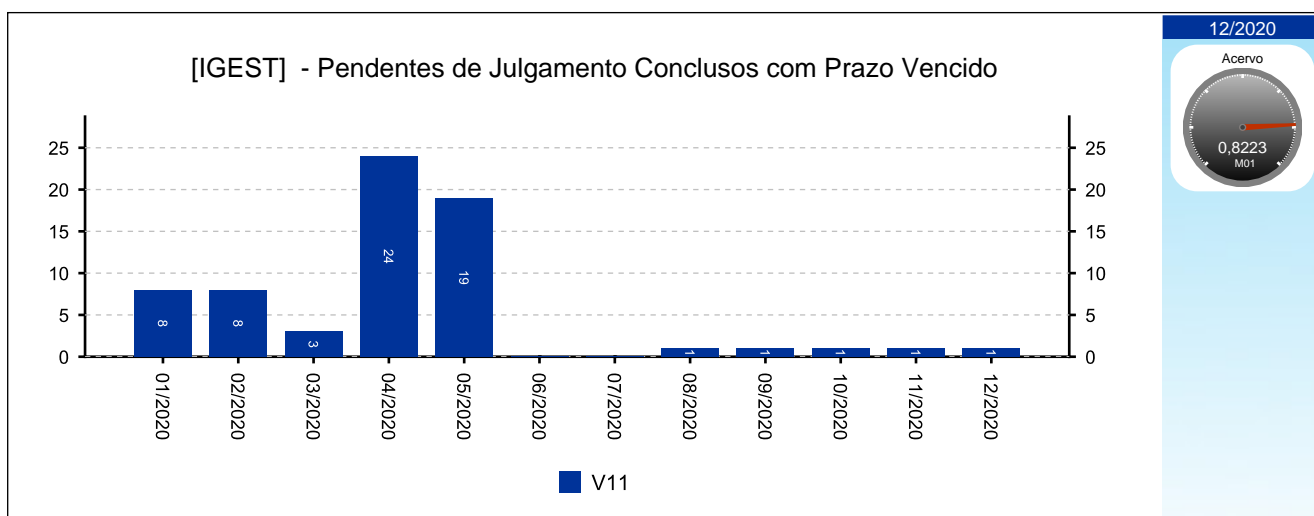
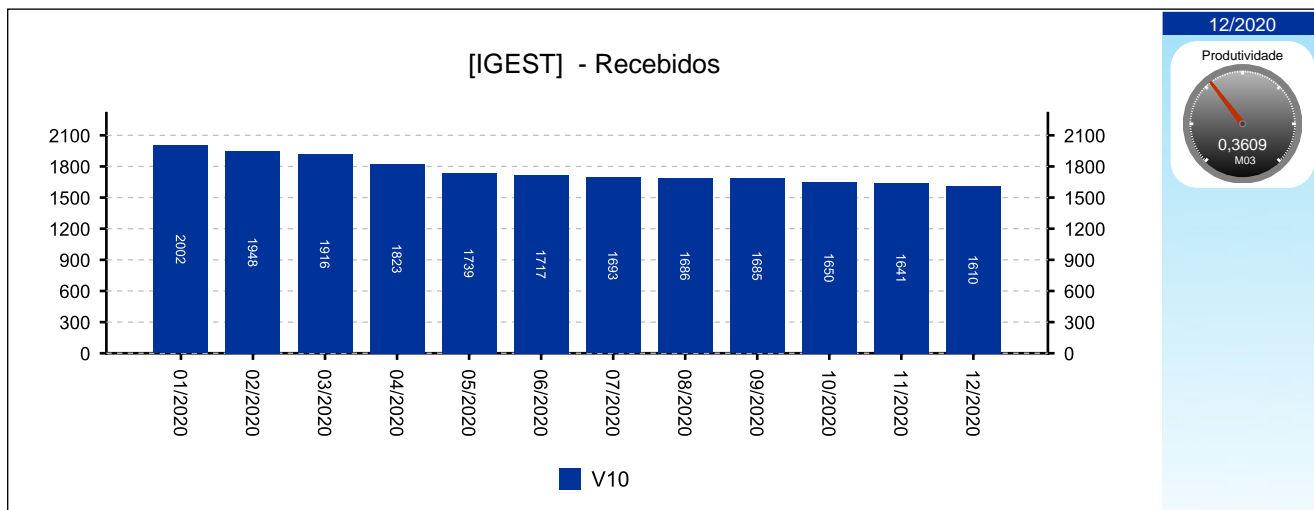
4.1 - Fase de Conhecimento



4 - QUADRO SINTÉTICO - FASES PROCESSUAIS

(fonte: e-Gestão e IGEST)

4.1 - Fase de Conhecimento

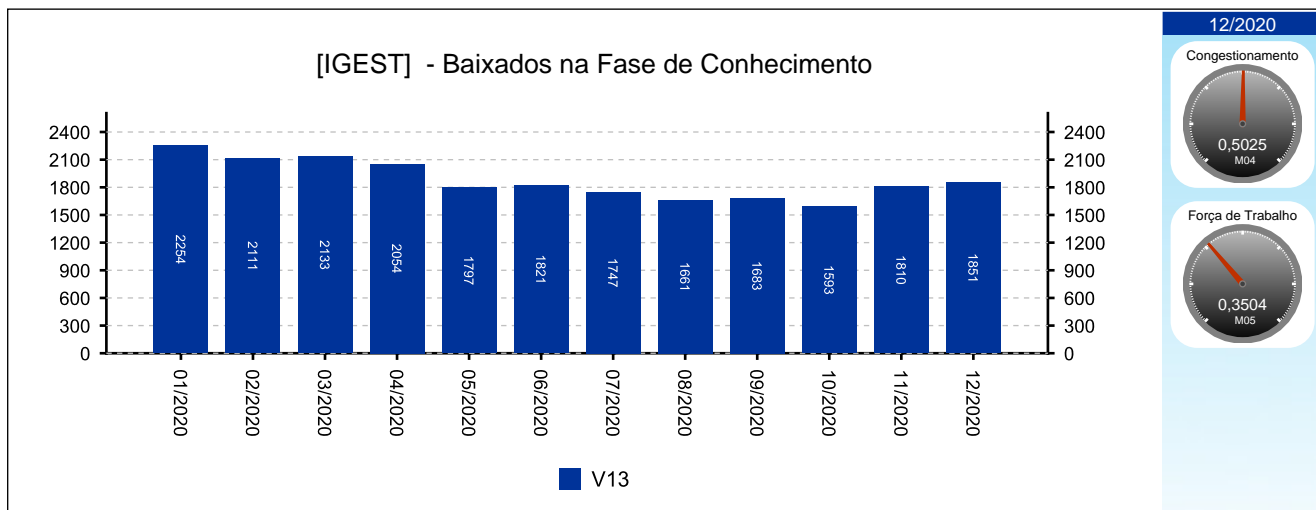




4 - QUADRO SINTÉTICO - FASES PROCESSUAIS

(fonte: e-Gestão e IGEST)

4.1 - Fase de Conhecimento



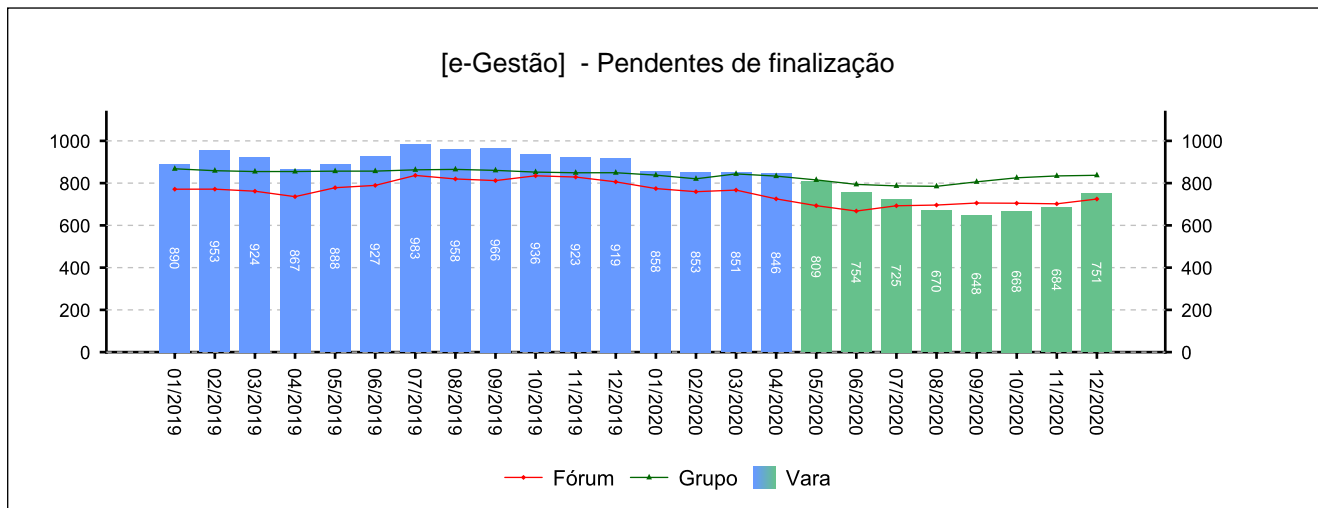
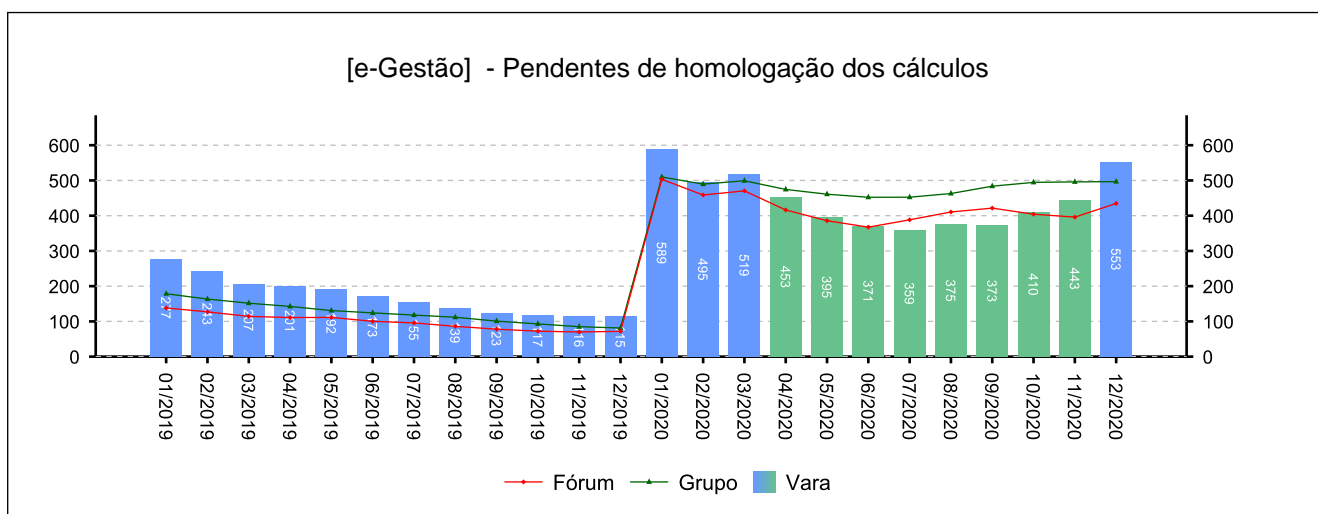
4 - QUADRO SINTÉTICO - FASES PROCESSUAIS

(fonte: e-Gestão e IGEST)

4.2 - Fase de Liquidação

SITUAÇÃO	QTDE	MÉD. GRP	MÉD. FRM
Pendentes de homologação dos cálculos	553	497	435
Liquidados pendentes de finalização na fase	198	341	290
Pendentes de finalização	751	837	725

Período: 09/2020 a 12/2020

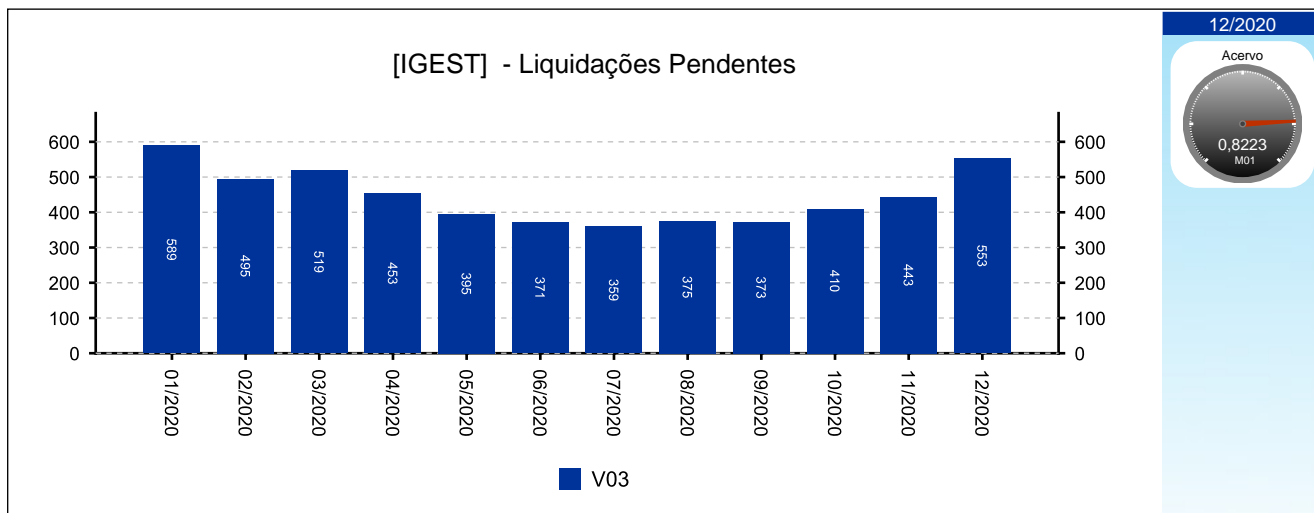




4 - QUADRO SINTÉTICO - FASES PROCESSUAIS

(fonte: e-Gestão e IGEST)

4.2 - Fase de Liquidação





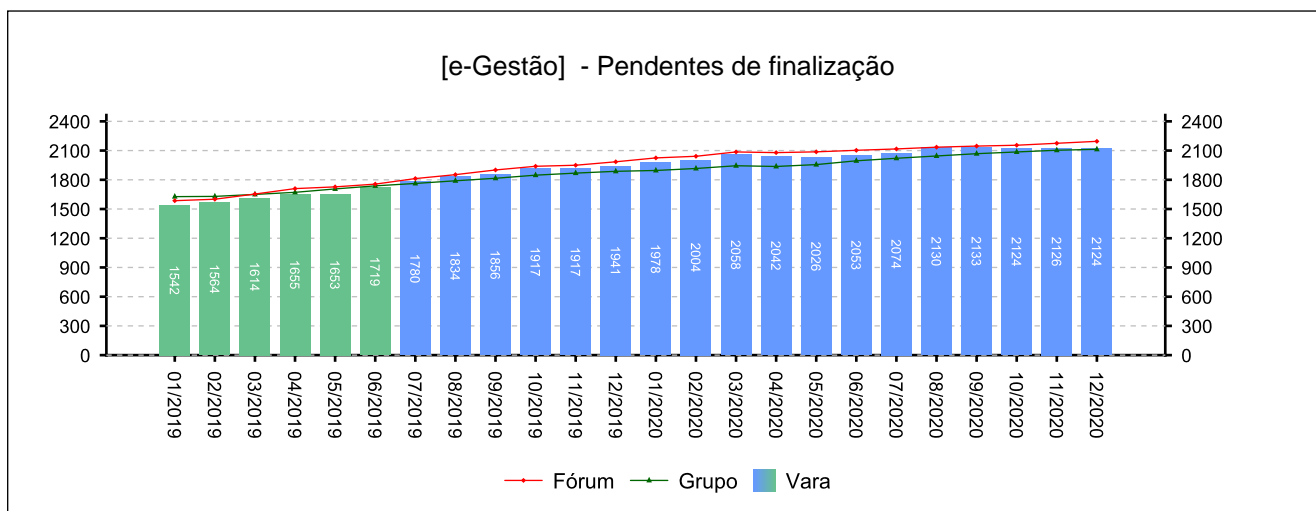
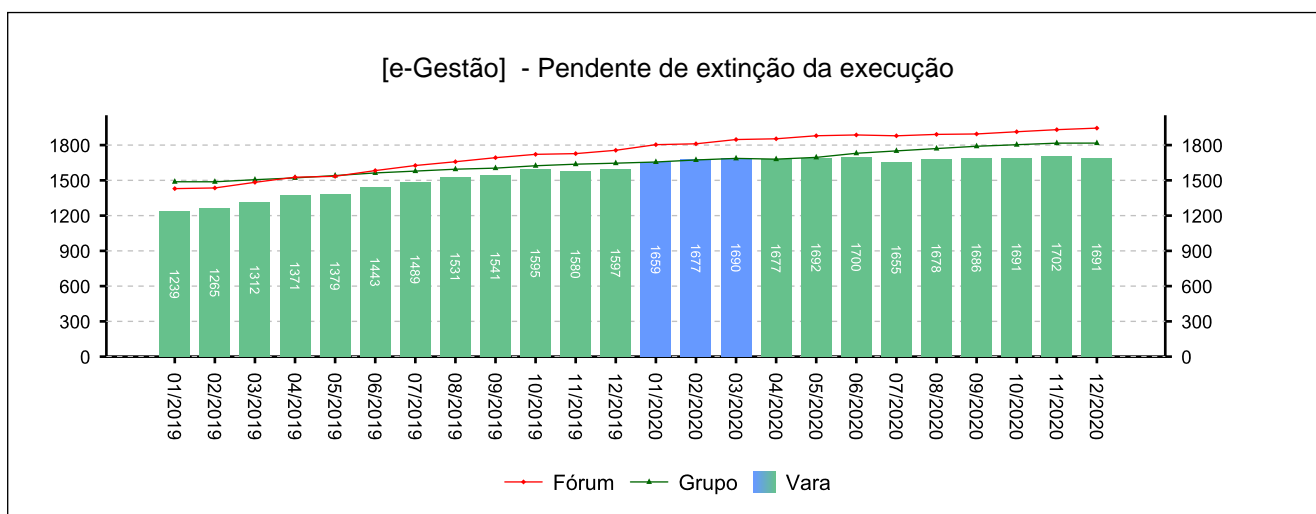
4 - QUADRO SINTÉTICO - FASES PROCESSUAIS

(fonte: e-Gestão e IGEST)

4.3 - Fase de Execução

SITUAÇÃO	QTDE	MÉD. GRP	MÉD. FRM
Pendente de extinção da execução	1.691	1.817	1.944
Encerrados pendentes de finalização na fase	433	296	250
Pendentes de finalização	2.124	2.113	2.195

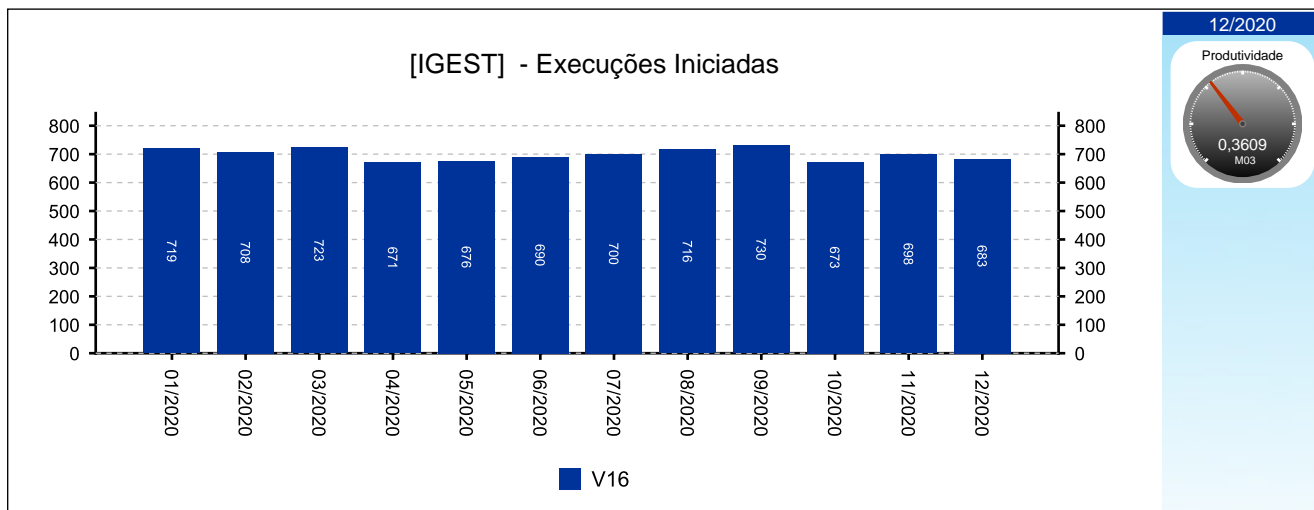
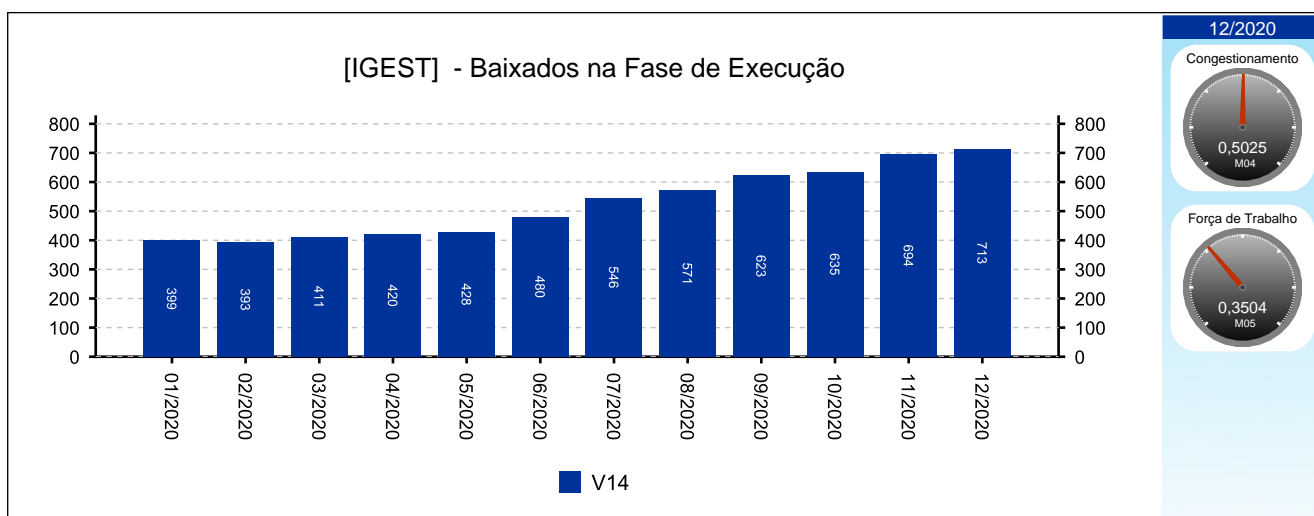
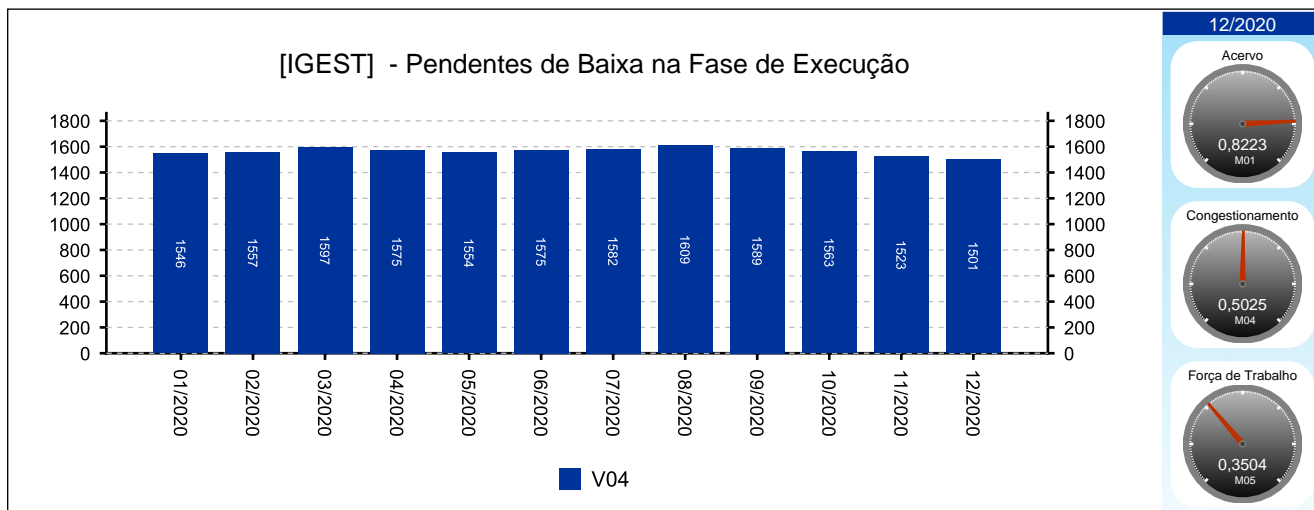
Período: 09/2020 a 12/2020



4 - QUADRO SINTÉTICO - FASES PROCESSUAIS

(fonte: e-Gestão e IGEST)

4.3 - Fase de Execução

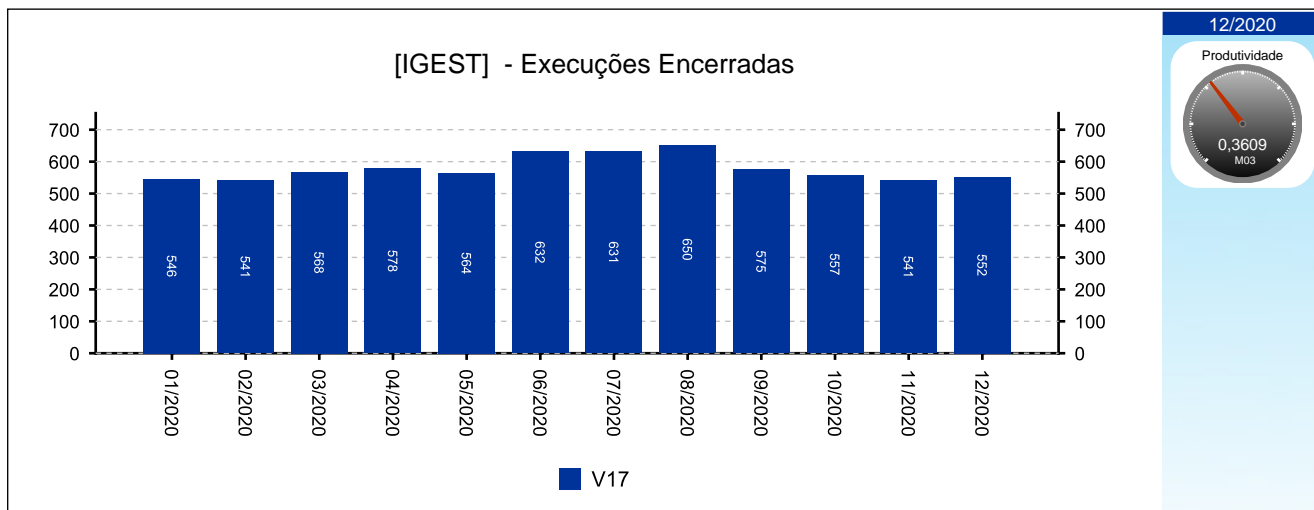




4 - QUADRO SINTÉTICO - FASES PROCESSUAIS

(fonte: e-Gestão e IGEST)

4.3 - Fase de Execução





4 - QUADRO SINTÉTICO - FASES PROCESSUAIS

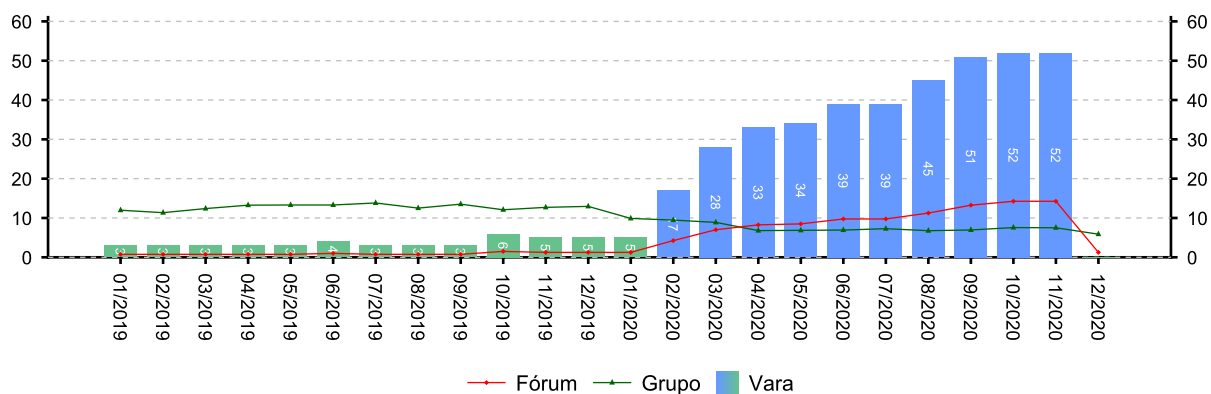
(fonte: e-Gestão e IGEST)

4.4 - Arquivo Provisório

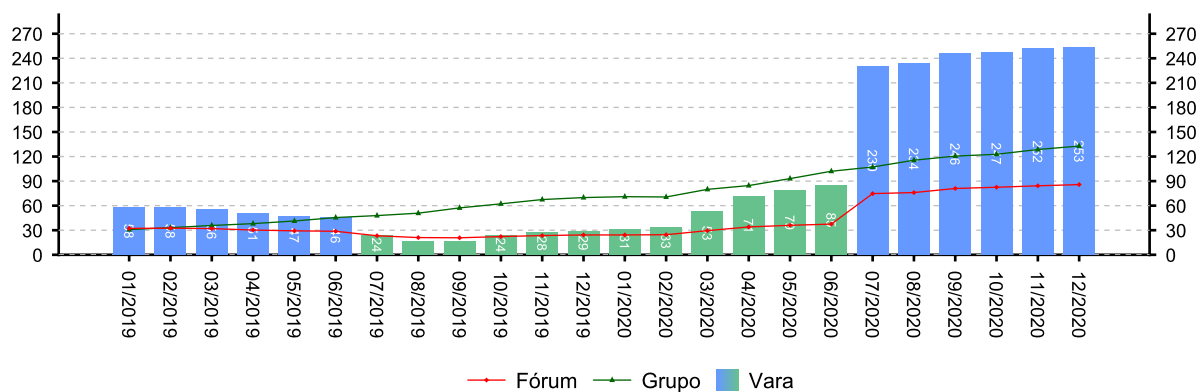
SITUAÇÃO	QTDE	MÉD. GRP	MÉD. FRM
Saldo de processos no arquivo provisório - Liquidação	0	6	1
Saldo de processos no arquivo provisório - Execução	253	133	86

Período: 09/2020 a 12/2020

[e-Gestão] - Saldo de processos no arquivo provisório - Liquidação



[e-Gestão] - Saldo de processos no arquivo provisório - Execução





4 - QUADRO SINTÉTICO - FASES PROCESSUAIS

(fonte: e-Gestão e IGEST)

4.5 - Total de Pendências

	QTDE	MÉD. GRP	MÉD. FRM
Pendentes de finalização - Conhecimento	4326	4.026	3.817
Pendentes de finalização - Liquidação	751	837	725
Pendentes de finalização - Execução	2124	2.113	2.195
Saldo de processos no arquivo provisório - Liquidação	0	6	1
Saldo de processos no arquivo provisório - Execução	253	133	86
TOTAL:	7.454	7.115	6.824

Período: 09/2020 a 12/2020

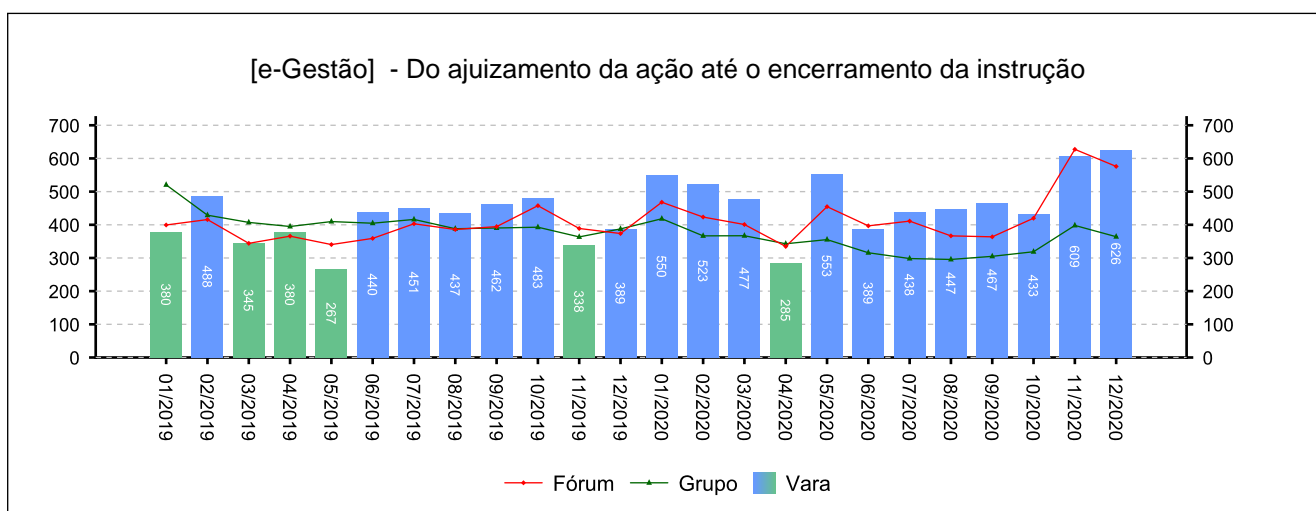
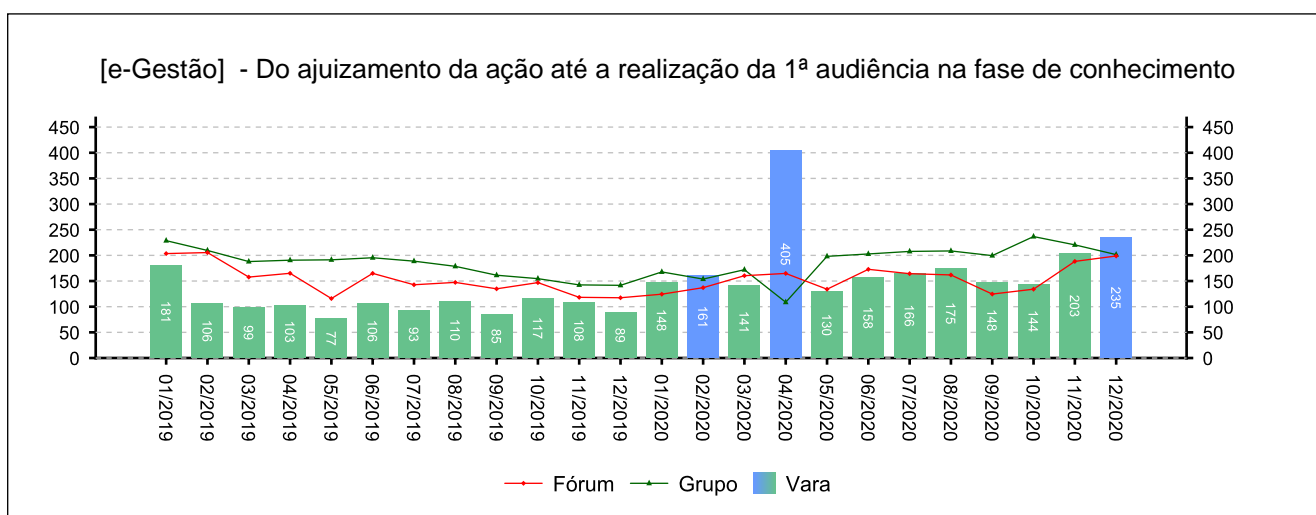
5 - PRAZOS MÉDIOS

(fonte: e-Gestão e IGEST)

5.1 - Fase de Conhecimento

	QTDE	DIAS	DIAS GRP	DIAS FRM
Do ajuizamento da ação até a realização da 1ª audiência na fase de conhecimento	574	187	216	168
Do ajuizamento da ação até o encerramento da instrução	964	563	348	537
Do ajuizamento da ação até a prolação de sentença	812	533	331	493
Da conclusão até a prolação da sentença na fase de conhecimento	391	6	13	9

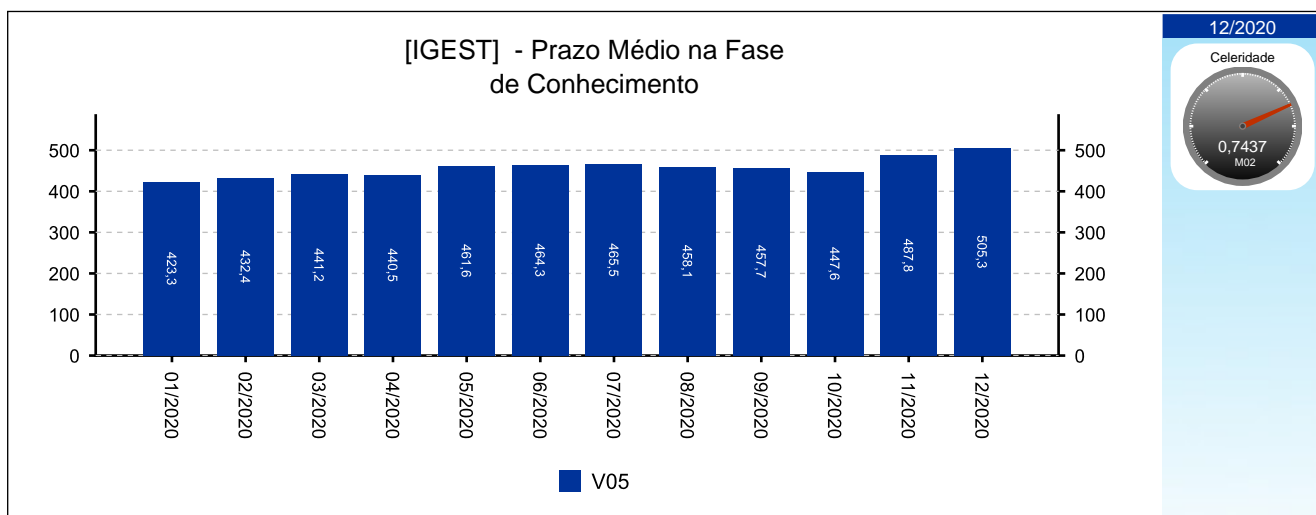
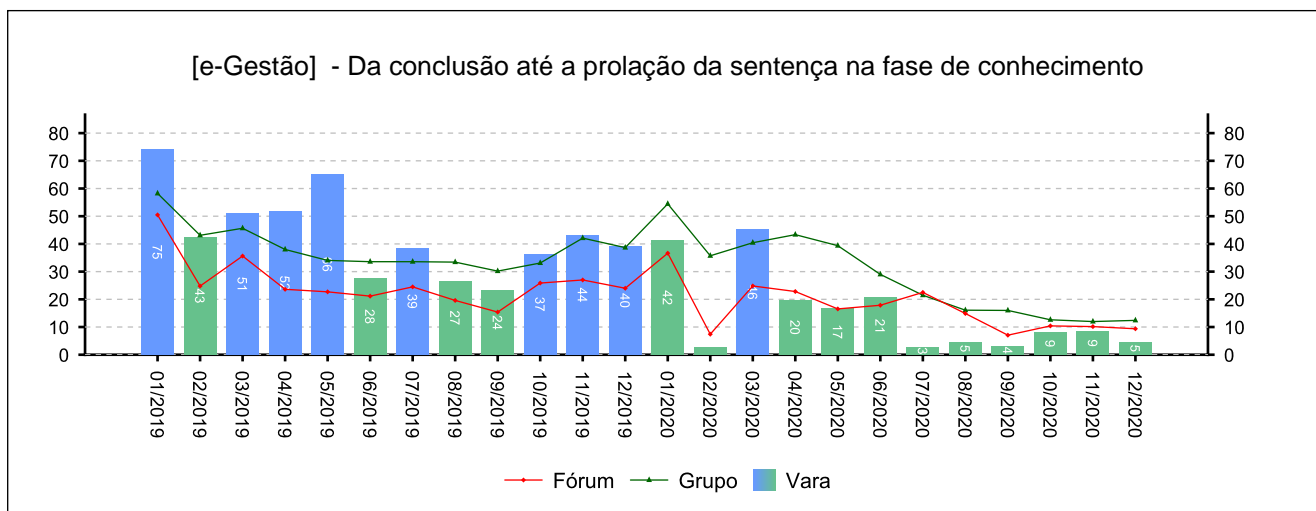
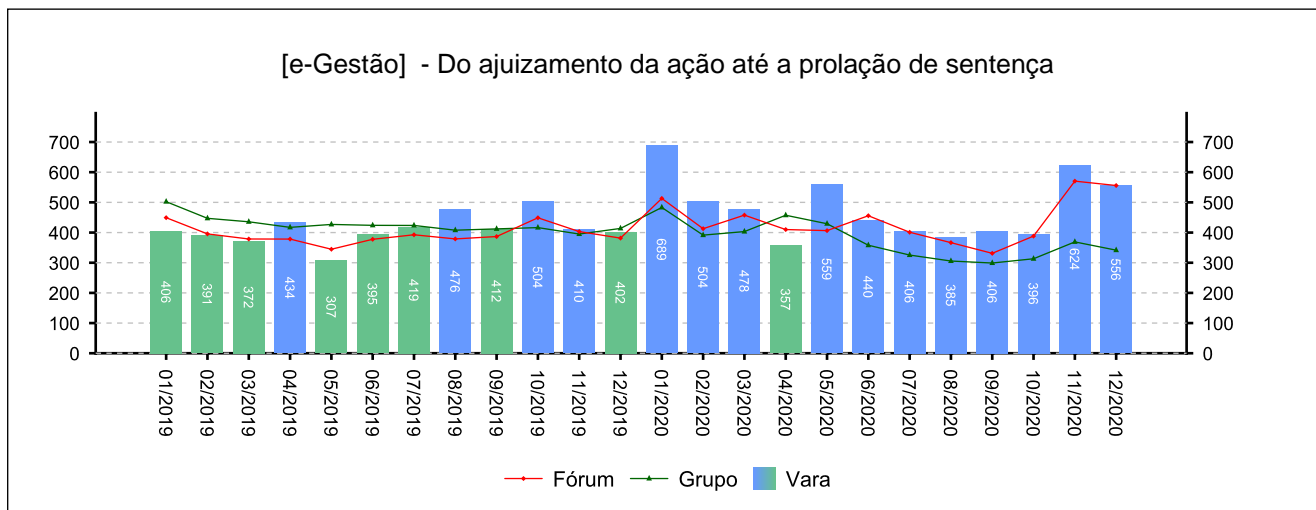
Período: 09/2020 a 12/2020



5 - PRAZOS MÉDIOS

(fonte: e-Gestão e IGEST)

5.1 - Fase de Conhecimento





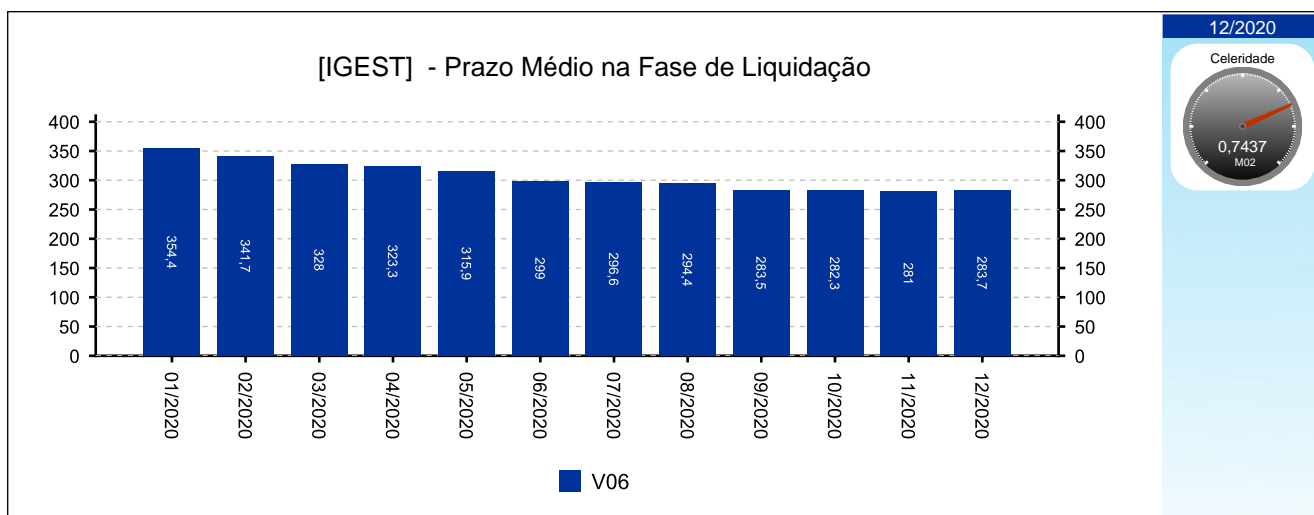
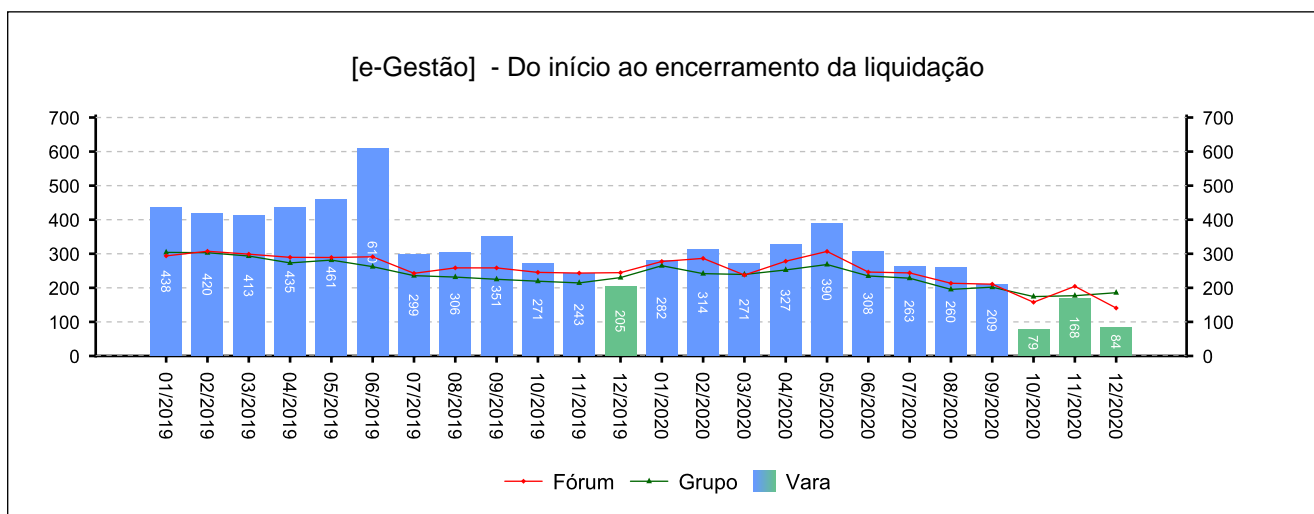
5 - PRAZOS MÉDIOS

(fonte: e-Gestão e IGEST)

5.2 - Fase de Liquidação

	QTDE	DIAS	DIAS GRP	DIAS FRM
Do início ao encerramento da liquidação	119	163	185	182

Período: 09/2020 a 12/2020



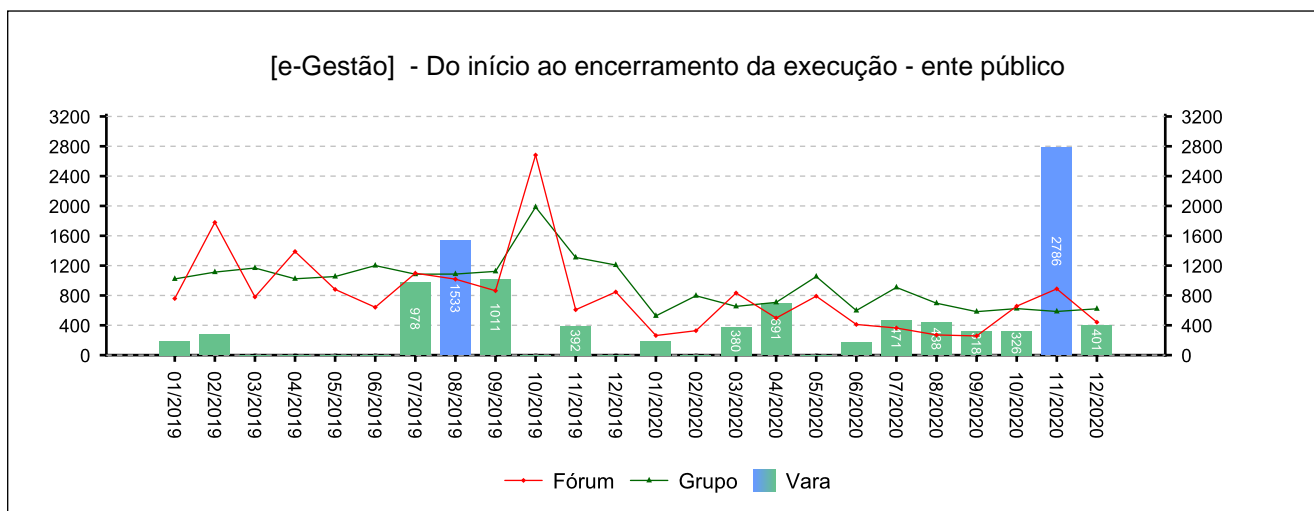
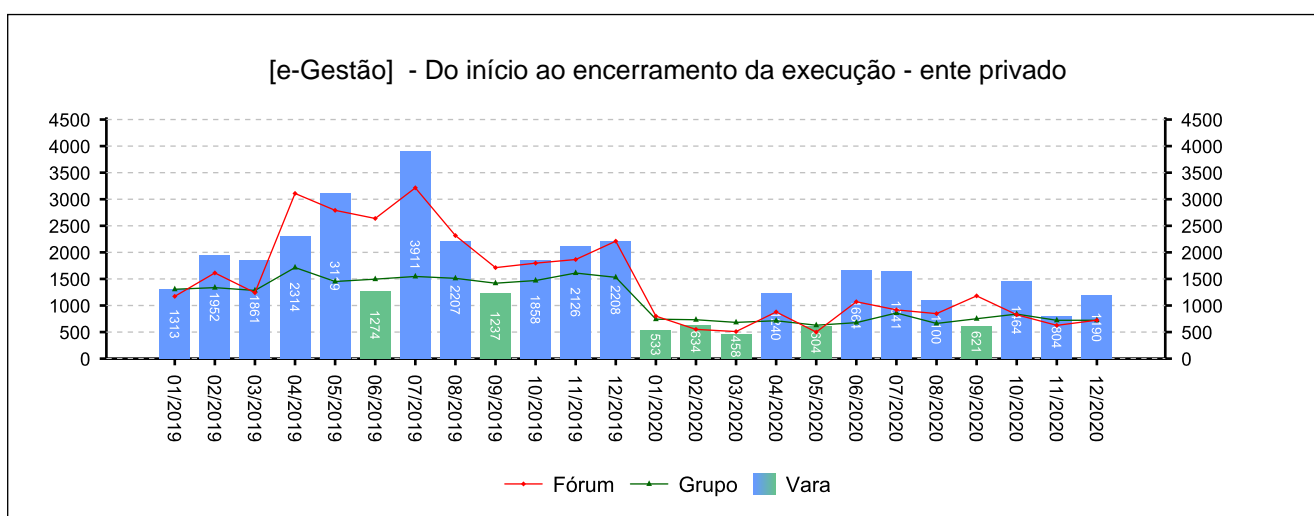
5 - PRAZOS MÉDIOS

(fonte: e-Gestão e IGEST)

5.3 - Fase de Execução

	QTDE	DIAS	DIAS GRP	DIAS FRM
Do início ao encerramento da execução - ente privado	107	957	762	926
Do início ao encerramento da execução - ente público	11	589	604	555
Total / Média	118	922	733	880

Período: 09/2020 a 12/2020

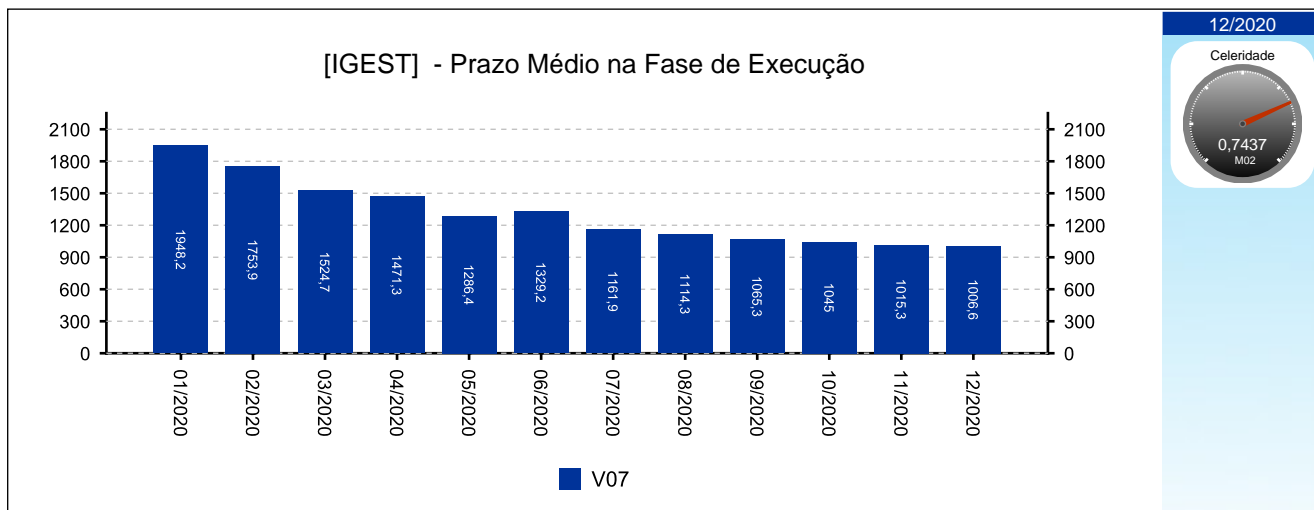




5 - PRAZOS MÉDIOS

(fonte: e-Gestão e IGEST)

5.3 - Fase de Execução





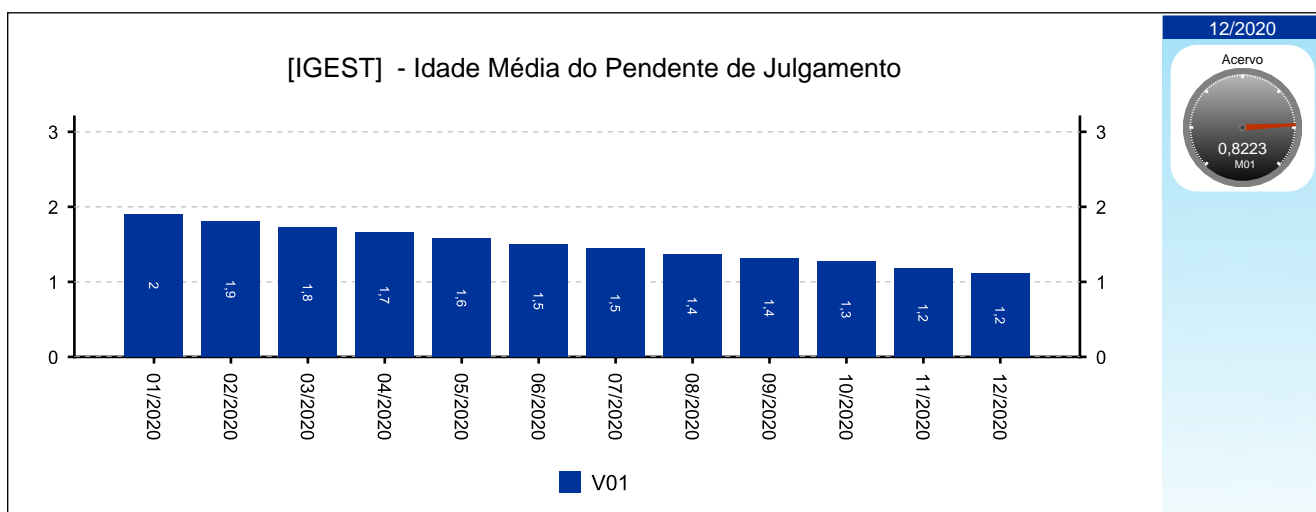
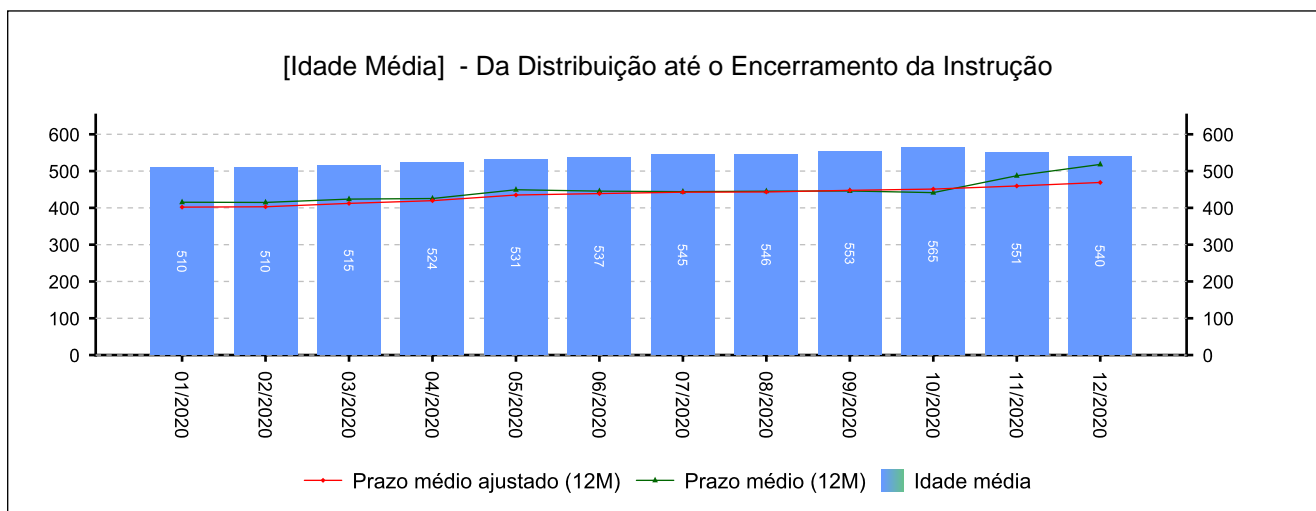
6 - IDADES MÉDIAS

(fonte: e-Gestão e IGEST)

6.1 - Da Distribuição até o Encerramento da Instrução

PROCESSO	ENTRADA	DISTRIBUIÇÃO	IDADE
0000195-49.2011.5.15.0133	10/02/2020	01/02/2011	3621
0001264-82.2012.5.15.0133	07/11/2019	24/07/2012	3082
0010207-83.2015.5.15.0133	25/05/2015	06/02/2015	2155
0010393-09.2015.5.15.0133	11/07/2019	04/03/2015	2129
0011007-14.2015.5.15.0133	01/10/2015	20/05/2015	2052

Período: até 12/2020





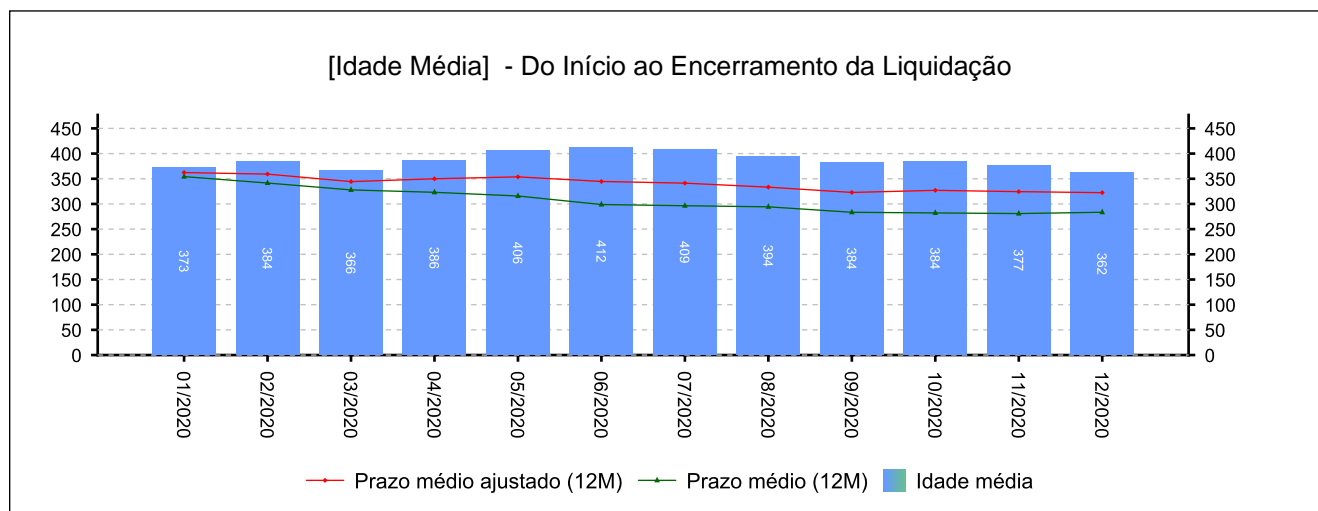
6 - IDADES MÉDIAS

(fonte: e-Gestão e IGEST)

6.2 - Do Início ao Encerramento da Liquidação

PROCESSO	ENTRADA	DISTRIBUIÇÃO	IDADE
0159300-67.2008.5.15.0133	06/12/2010	02/10/2008	3678
0158300-32.2008.5.15.0133	28/03/2011	02/10/2008	3566
0181500-34.2009.5.15.0133	25/04/2011	22/10/2009	3538
0315000-41.2005.5.15.0133	13/12/2013	10/08/2005	2575
0160100-95.2008.5.15.0133	20/03/2014	02/10/2008	2478

Período: até 12/2020





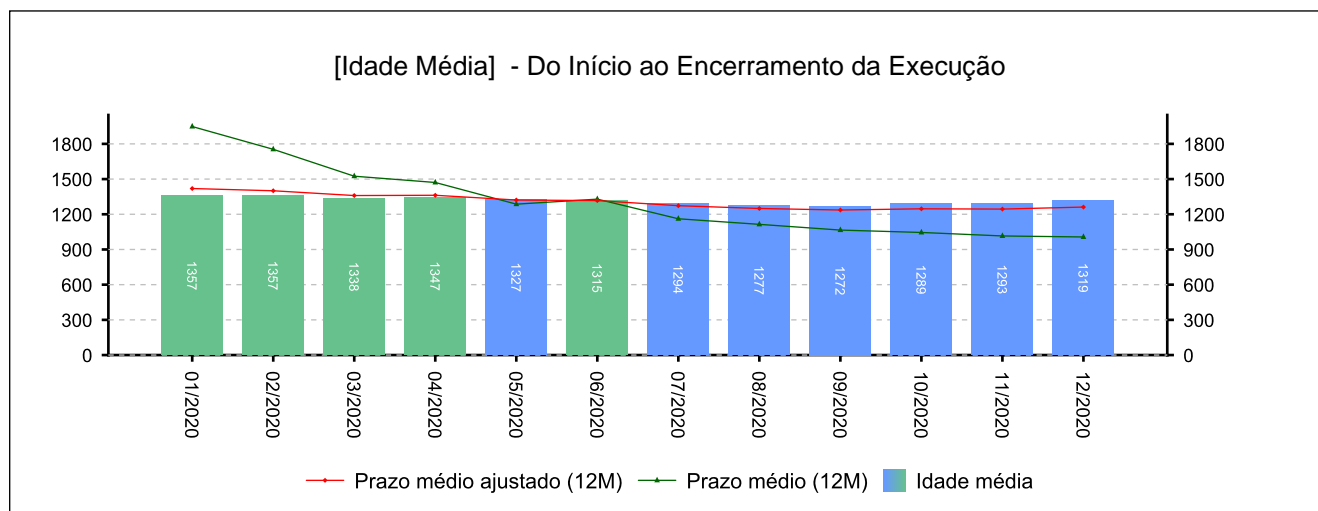
6 - IDADES MÉDIAS

(fonte: e-Gestão e IGEST)

6.3 - Do Início ao Encerramento da Execução

PROCESSO	ENTRADA	DISTRIBUIÇÃO	IDADE
0352500-44.2005.5.15.0133	20/01/2004	23/08/2005	6190
0052700-27.2005.5.15.0133	04/05/2005	03/05/2005	5720
0049800-71.2005.5.15.0133	05/05/2005	03/05/2005	5719
0065200-28.2005.5.15.0133	07/05/2005	06/05/2005	5717
0066200-63.2005.5.15.0133	10/05/2005	06/05/2005	5714

Período: até 12/2020





6 - IDADES MÉDIAS

(fonte: e-Gestão e IGEST)

6.4 - Resumo

	MAIOR IDADE (DIAS)	IDADE MÉDIA (DIAS)	PRAZO MÉDIO (DIAS)	PRAZO MÉDIO ESTIMADO
Da Distribuição até o Encerramento da Instrução	3621	539	518	469
Do Início ao Encerramento da Liquidação	3678	362	284	322
Do Início ao Encerramento da Execução	6190	1318	1006	1262

Período: até 12/2020

*Valor estimado do respectivo prazo médio caso os processos deixassem a pendência, em dias.

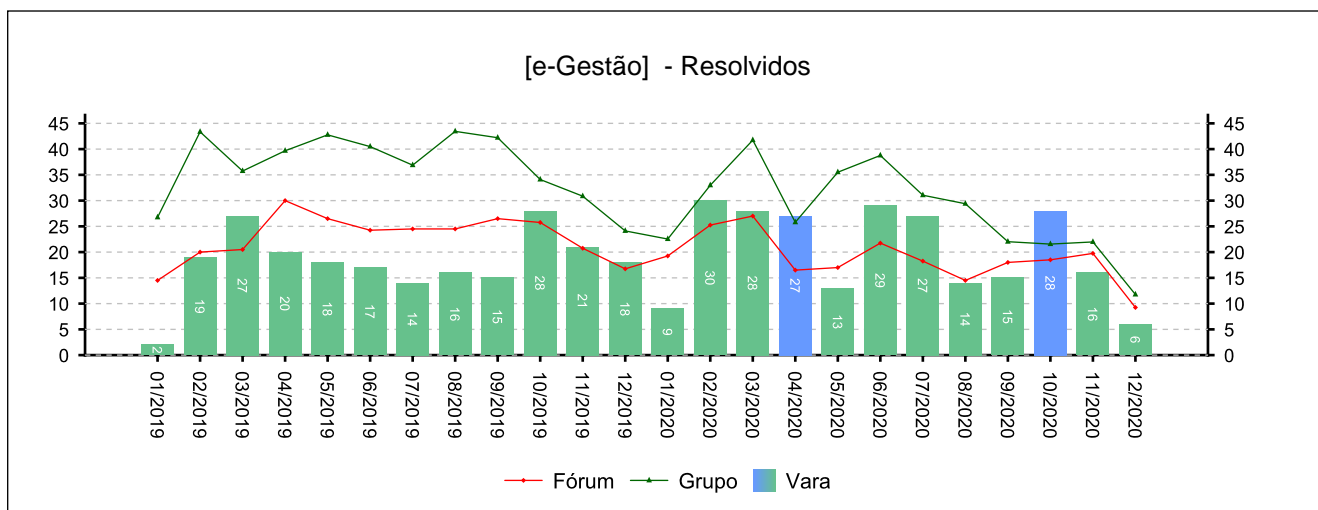
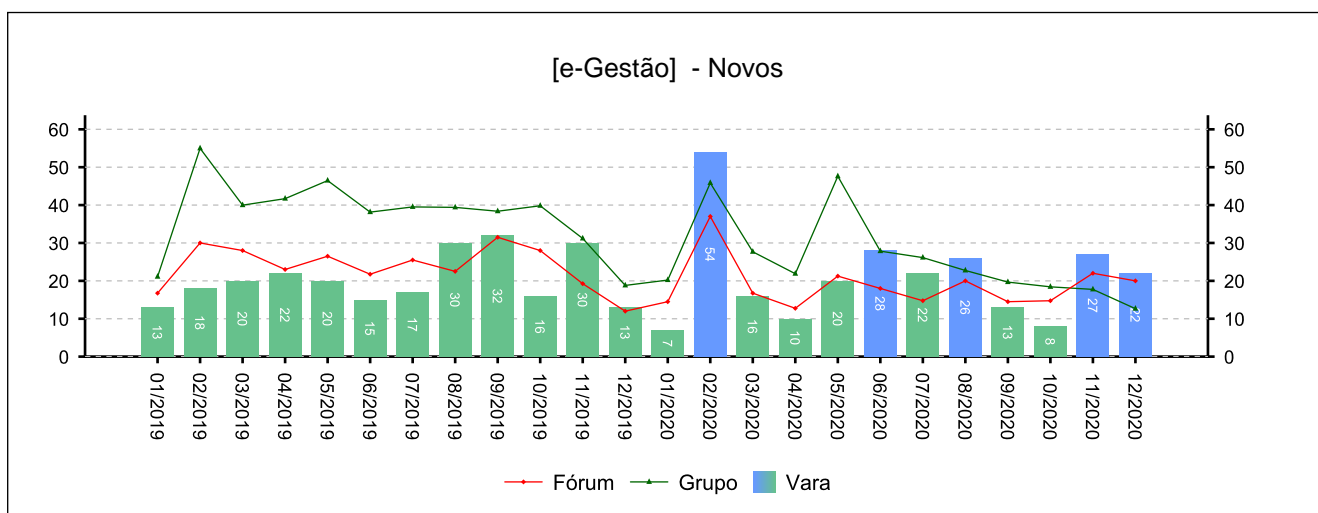


7 - INCIDENTES PROCESSUAIS

(fonte: e-Gestão)

7.1 - Embargos de declaração

NOVOS	RESOLVIDOS	PENDENTES
70	65	60
Período: 09/2020 a 12/2020		

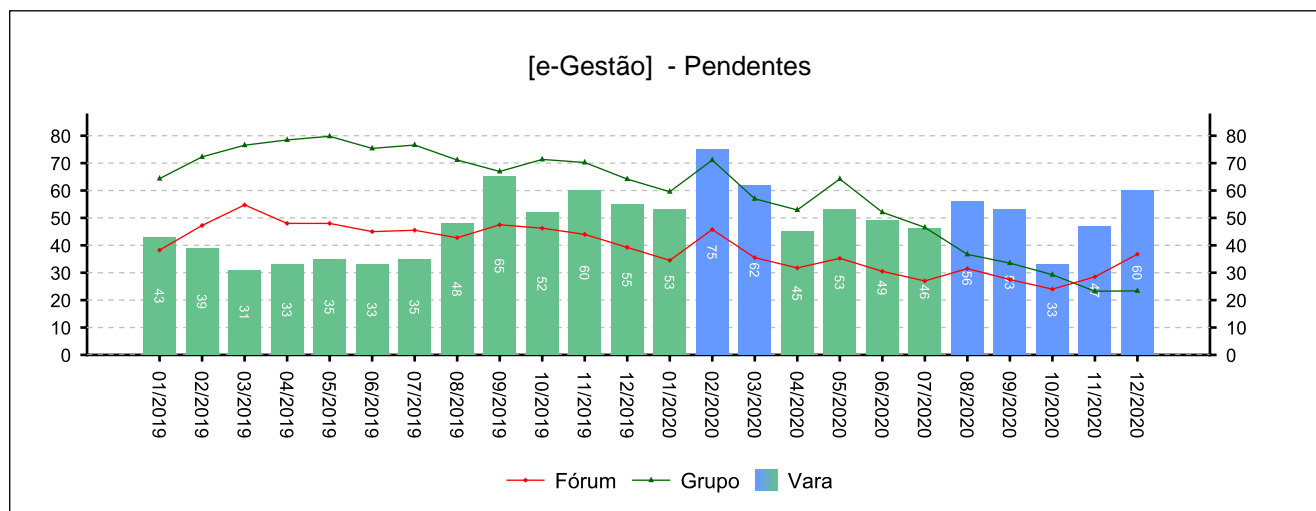




7 - INCIDENTES PROCESSUAIS

(fonte: e-Gestão)

7.1 - Embargos de declaração



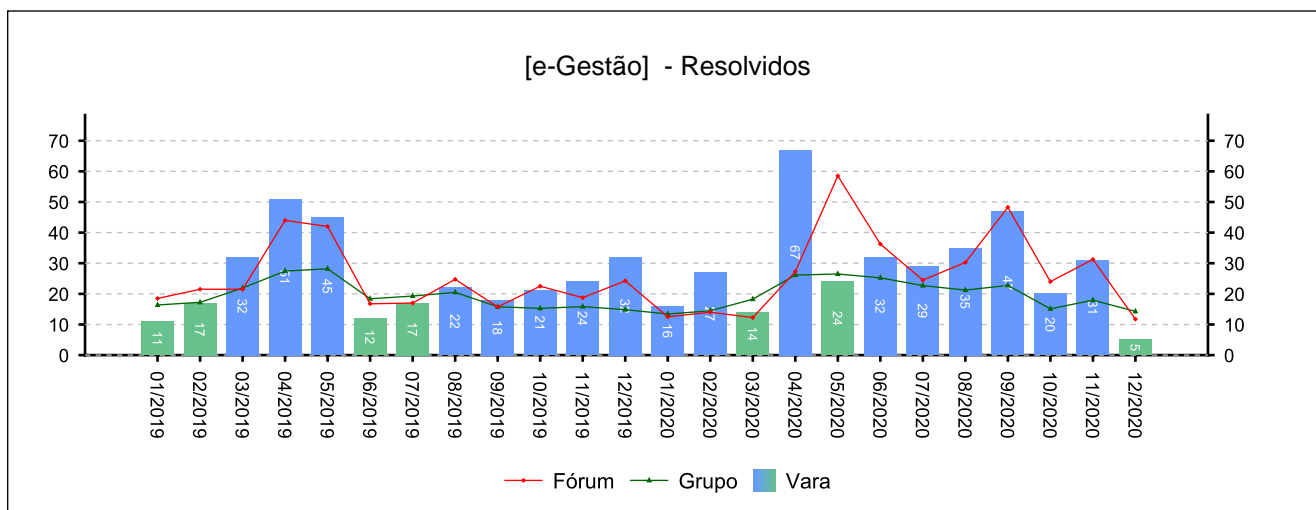
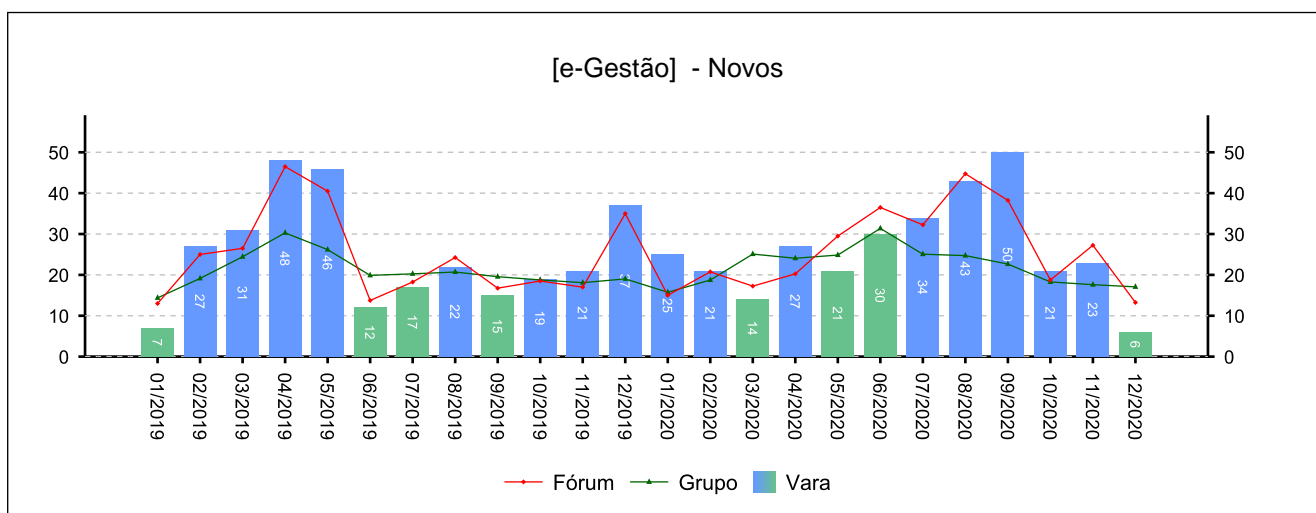


7 - INCIDENTES PROCESSUAIS

(fonte: e-Gestão)

7.2 - Tutelas Provisórias

NOVOS	RESOLVIDOS	PENDENTES
100	103	21
Período: 09/2020 a 12/2020		

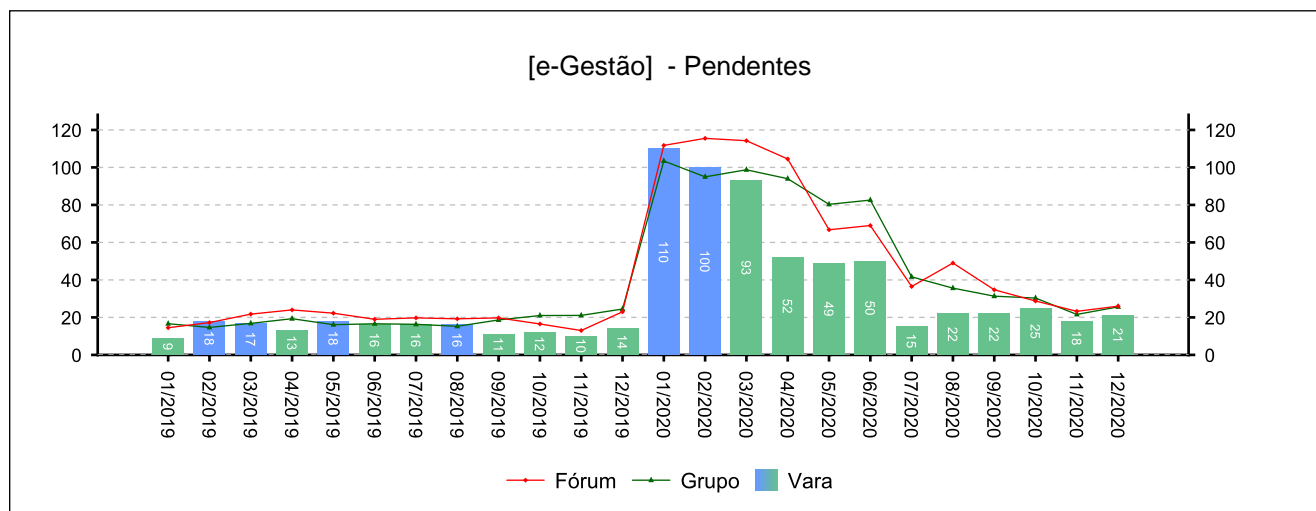




7 - INCIDENTES PROCESSUAIS

(fonte: e-Gestão)

7.2 - Tutelas Provisórias



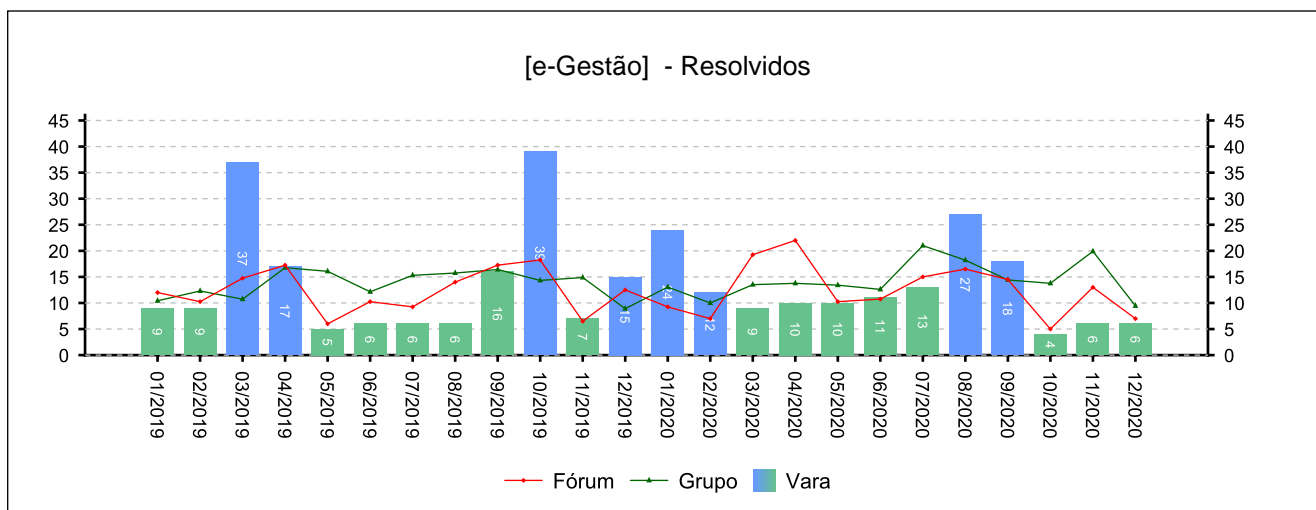
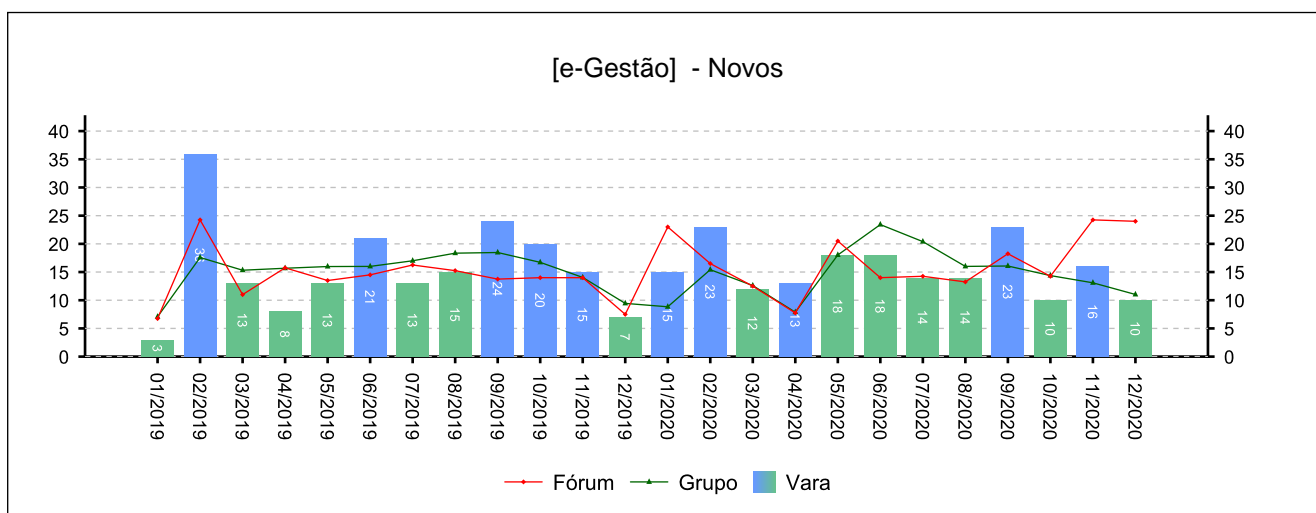


7 - INCIDENTES PROCESSUAIS

(fonte: e-Gestão)

7.3 - Incidentes na Liquidação/Execução

NOVOS	RESOLVIDOS	PENDENTES
59	34	100
Período: 09/2020 a 12/2020		

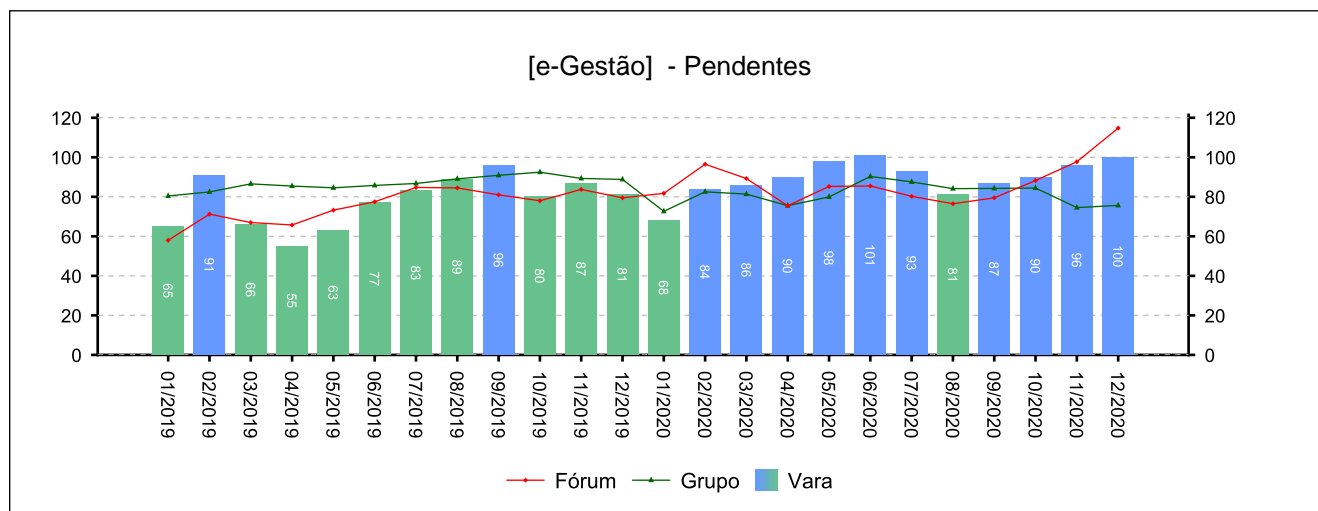




7 - INCIDENTES PROCESSUAIS

(fonte: e-Gestão)

7.3 - Incidentes na Liquidação/Execução





7 - INCIDENTES PROCESSUAIS

(fonte: e-Gestão)

7.4 - Total de Incidentes

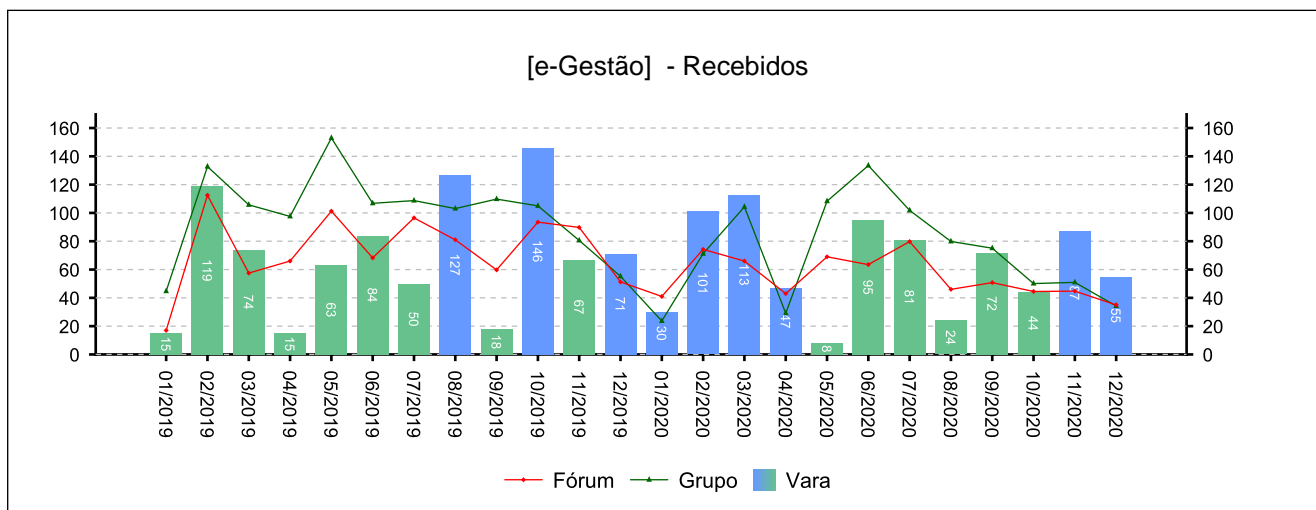
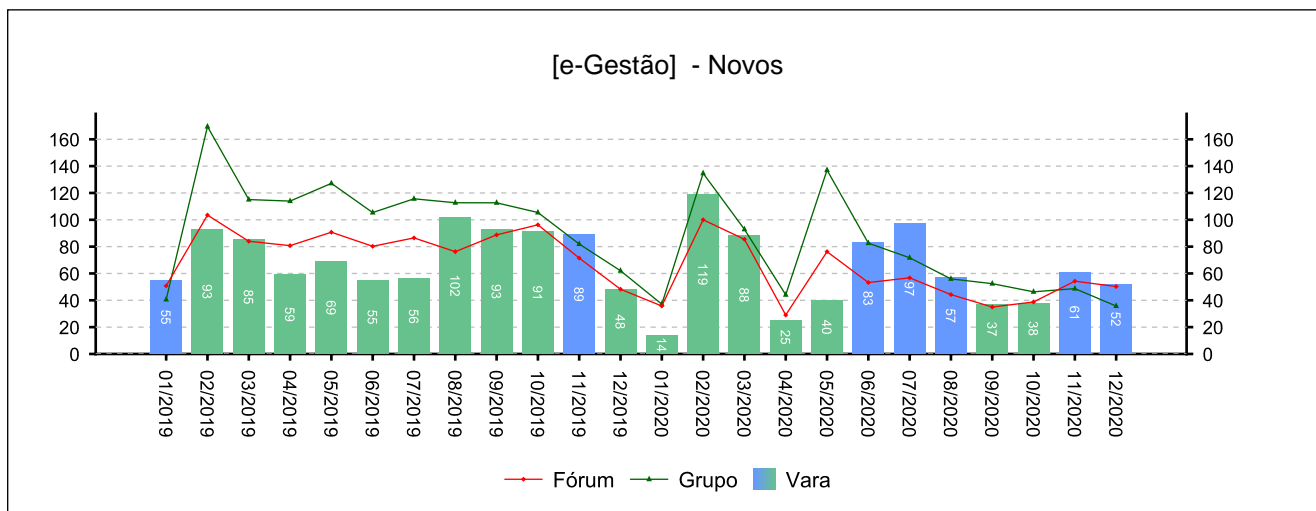
NOVOS	RESOLVIDOS	PENDENTES
229	202	181
<i>Período: 09/2020 a 12/2020</i>		

8 - RECURSOS

(fonte: e-Gestão)

8.1 - Recurso Ordinário

NOVOS	COM JUÍZO DE ADMISSIBILIDADE	SEM JUÍZO DE ADMISSIBILIDADE
188	258	150
<i>Período: 09/2020 a 12/2020</i>		

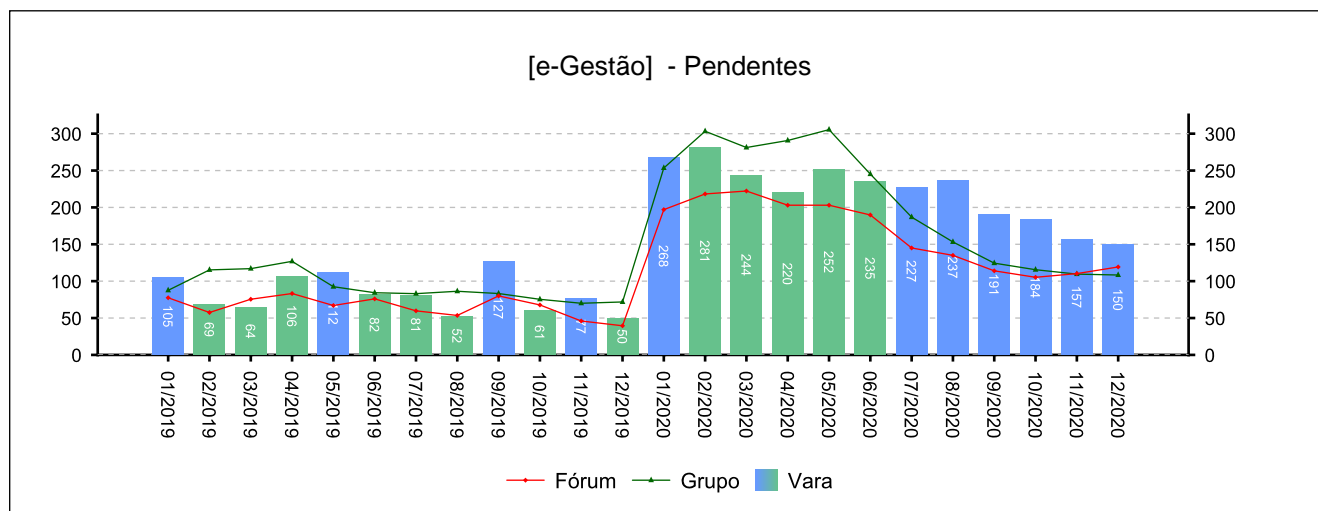




8 - RECURSOS

(fonte: e-Gestão)

8.1 - Recurso Ordinário



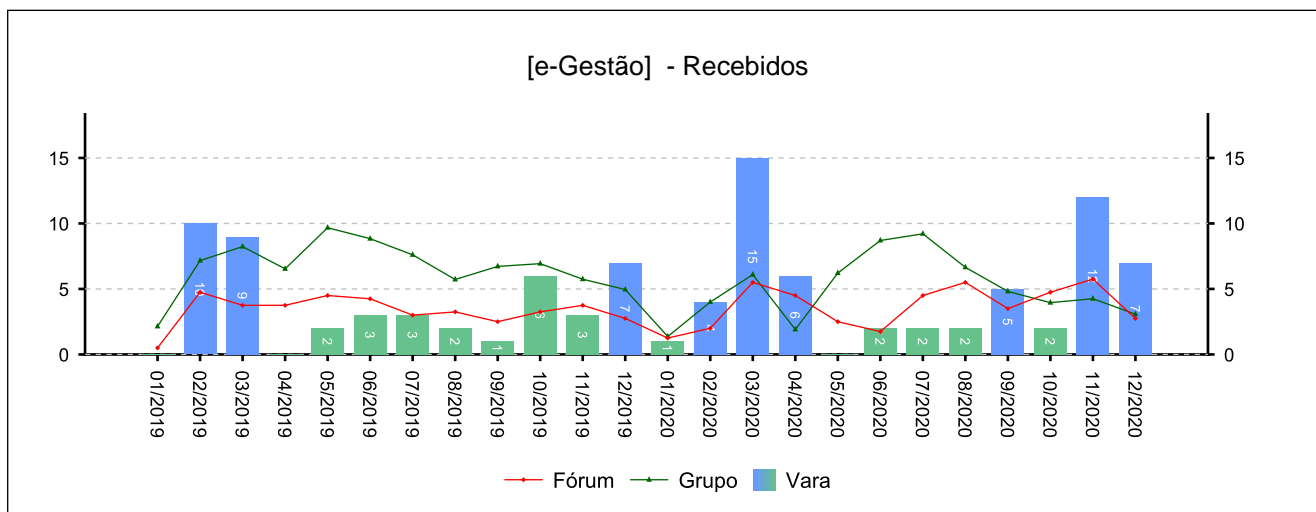
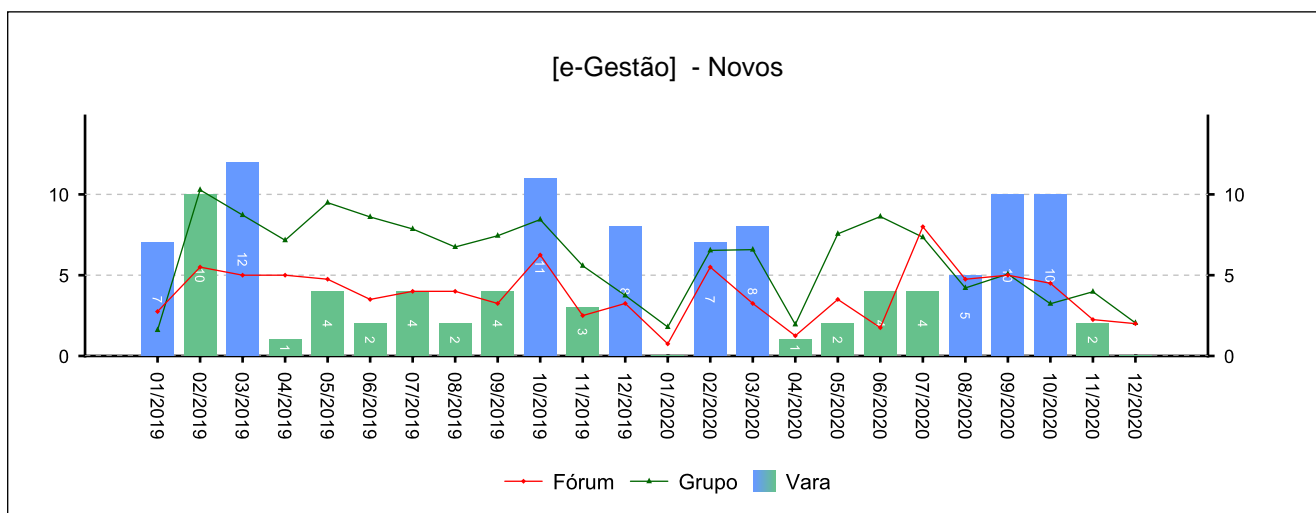


8 - RECURSOS

(fonte: e-Gestão)

8.2 - Recurso Adesivo

NOVOS	COM JUÍZO DE ADMISSIBILIDADE	SEM JUÍZO DE ADMISSIBILIDADE
22	26	10
<i>Período: 09/2020 a 12/2020</i>		

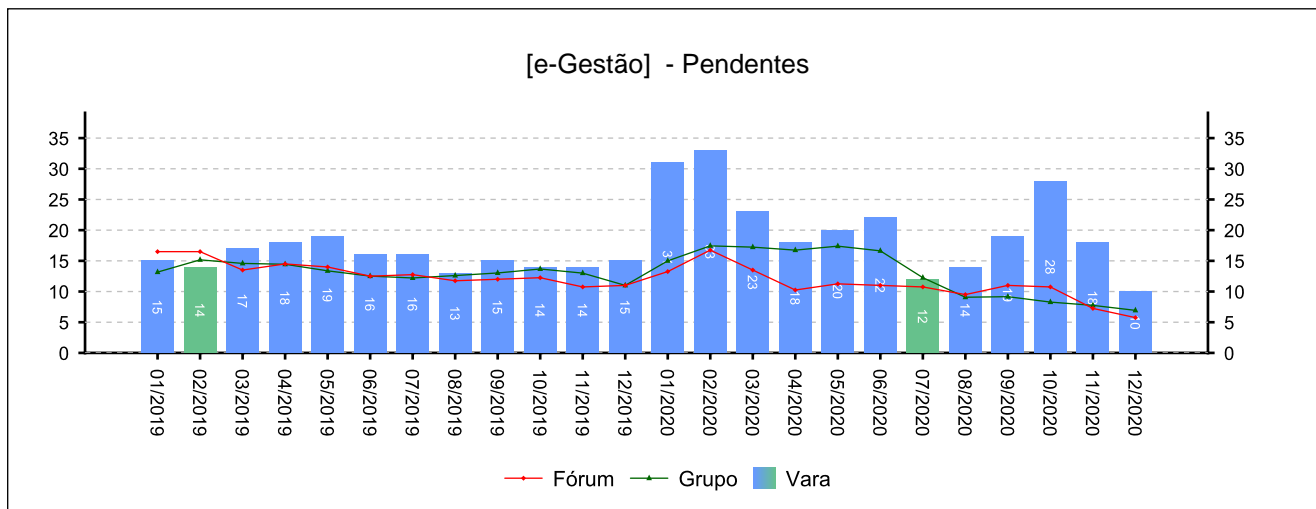




8 - RECURSOS

(fonte: e-Gestão)

8.2 - Recurso Adesivo



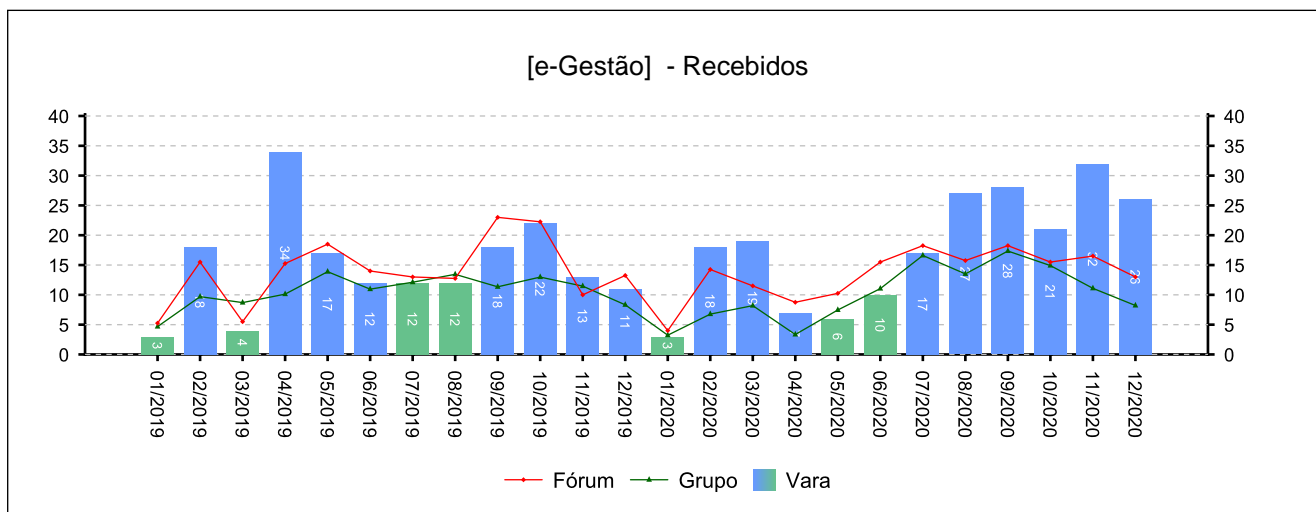
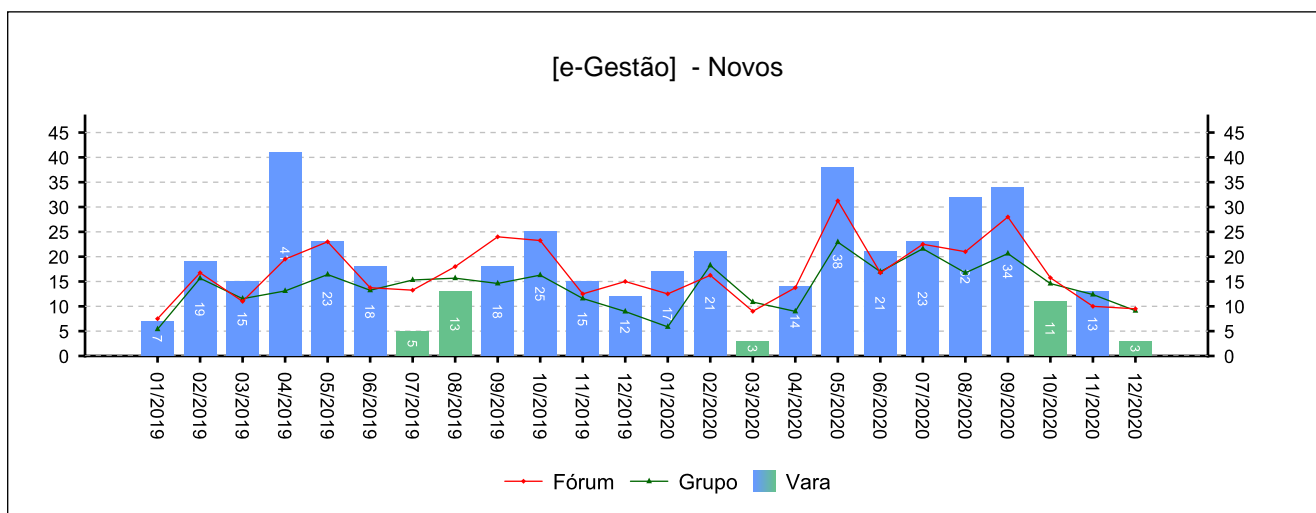


8 - RECURSOS

(fonte: e-Gestão)

8.3 - Agravo de petição

NOVOS	COM JUÍZO DE ADMISSIBILIDADE	SEM JUÍZO DE ADMISSIBILIDADE
61	107	29
<i>Período: 09/2020 a 12/2020</i>		

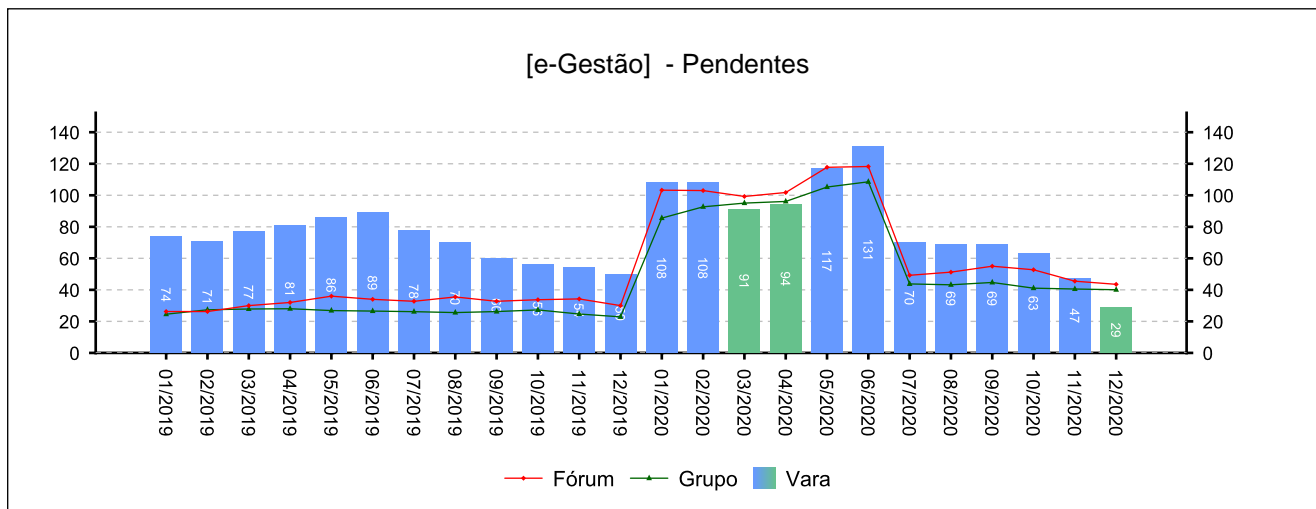




8 - RECURSOS

(fonte: e-Gestão)

8.3 - Agravo de petição



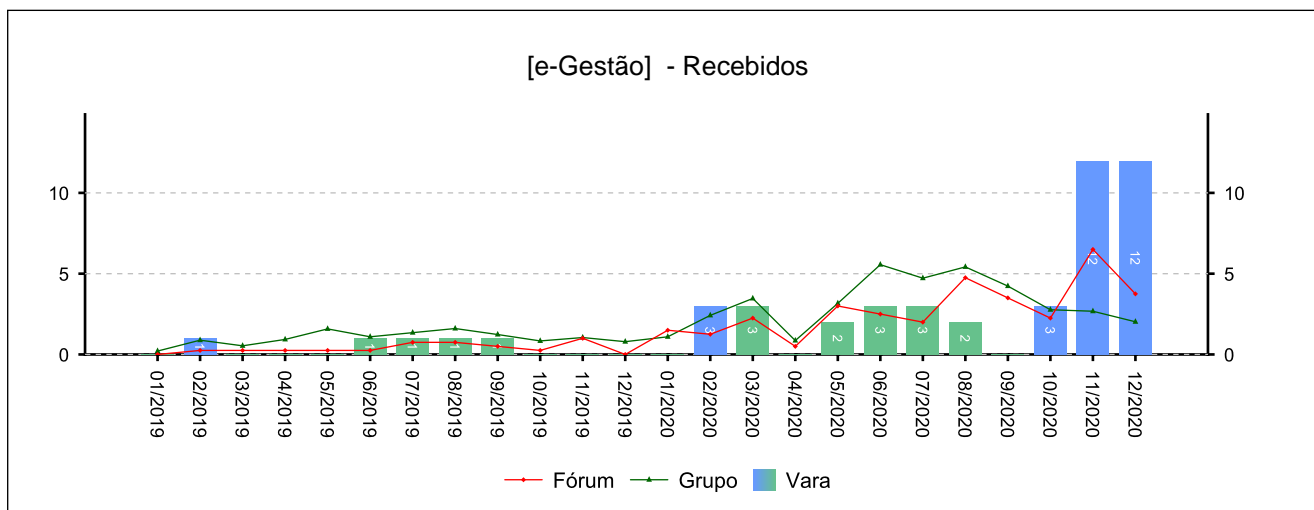
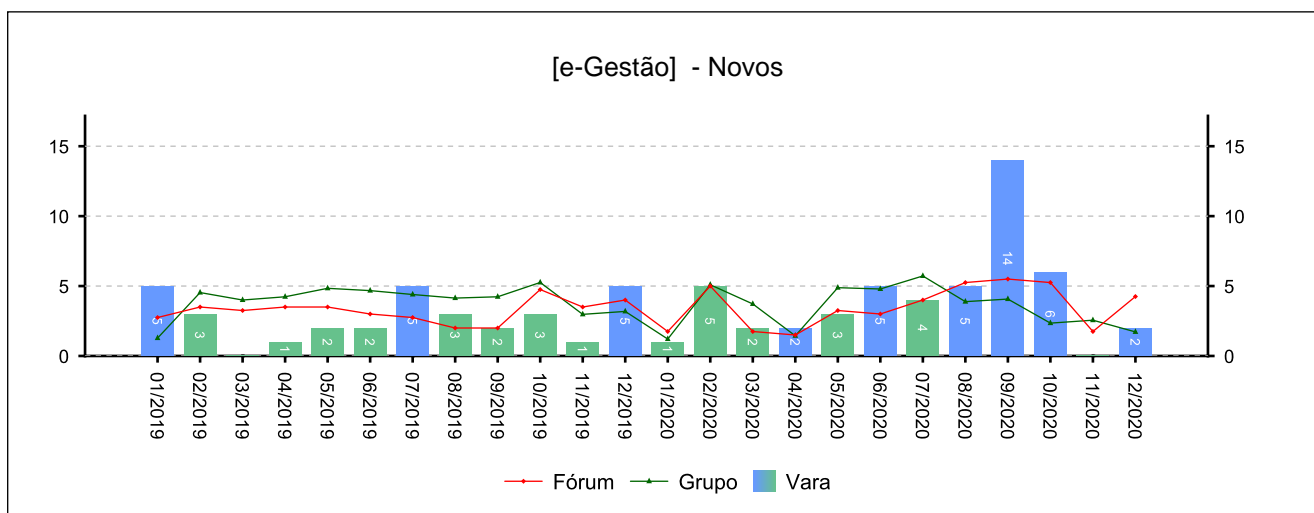


8 - RECURSOS

(fonte: e-Gestão)

8.4 - Agravo de Instrumento

NOVOS	COM JUÍZO DE ADMISSIBILIDADE	SEM JUÍZO DE ADMISSIBILIDADE
22	27	10
<i>Período: 09/2020 a 12/2020</i>		

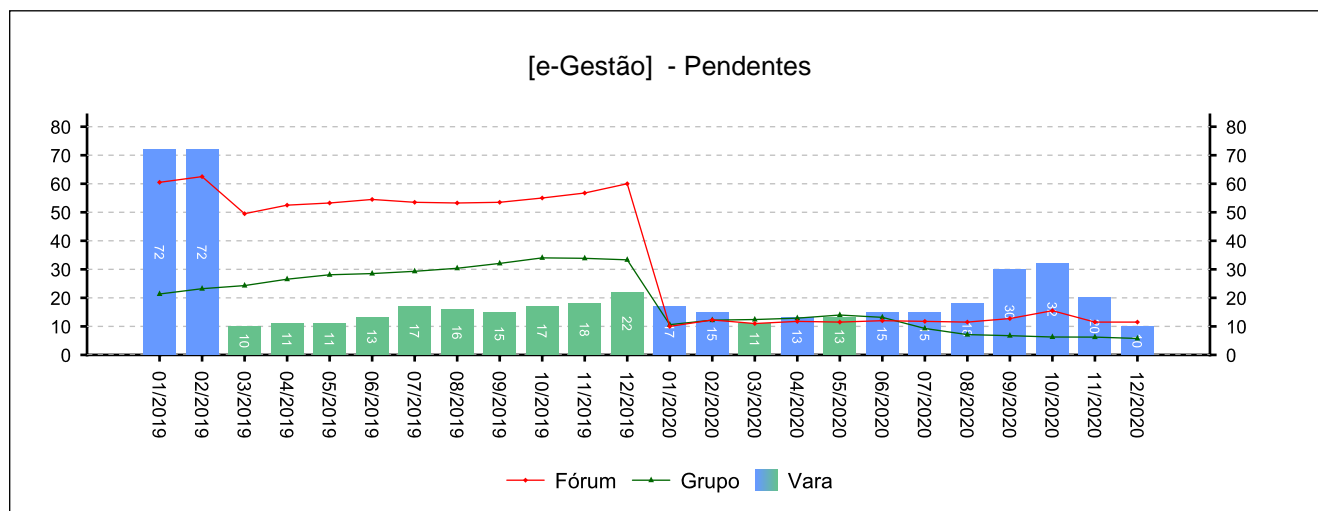




8 - RECURSOS

(fonte: e-Gestão)

8.4 - Agravo de Instrumento





8 - RECURSOS

(fonte: e-Gestão)

8.5 - Total de Recursos

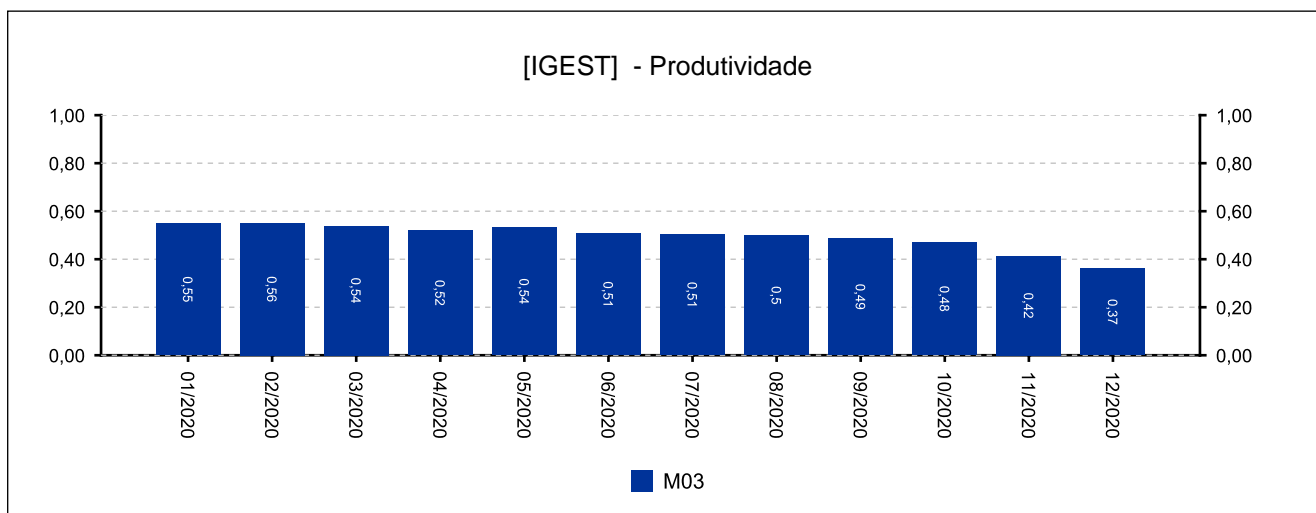
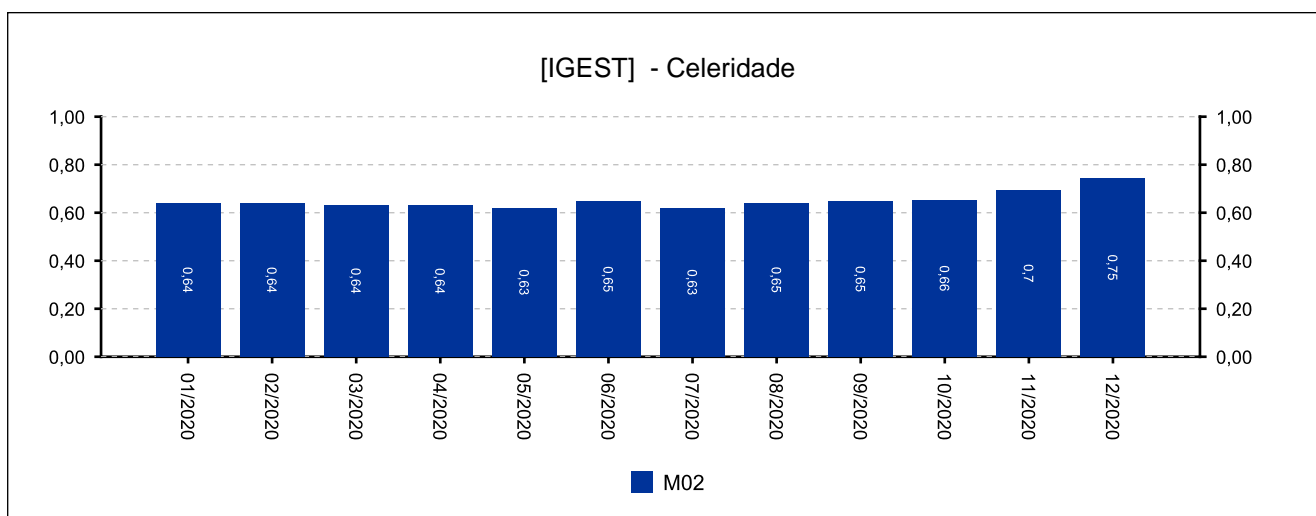
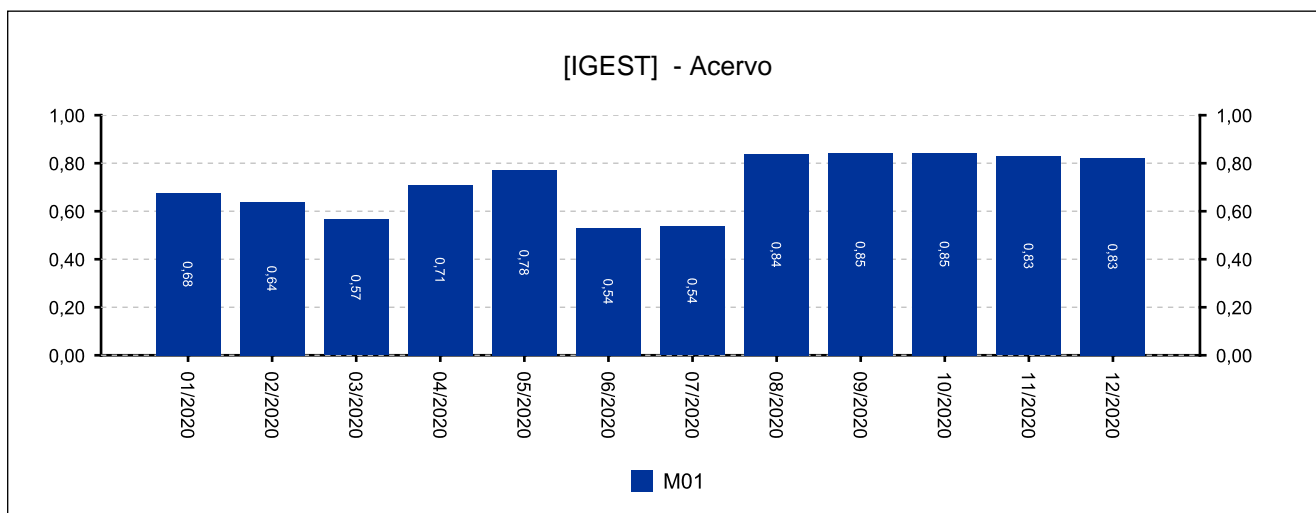
NOVOS	COM JUÍZO DE ADMISSIBILIDADE	SEM JUÍZO DE ADMISSIBILIDADE
293	418	199
<i>Período: 09/2020 a 12/2020</i>		



9 - ÍNDICE NACIONAL DE GESTÃO DE DESEMPENHO DA JUSTIÇA DO TRABALHO

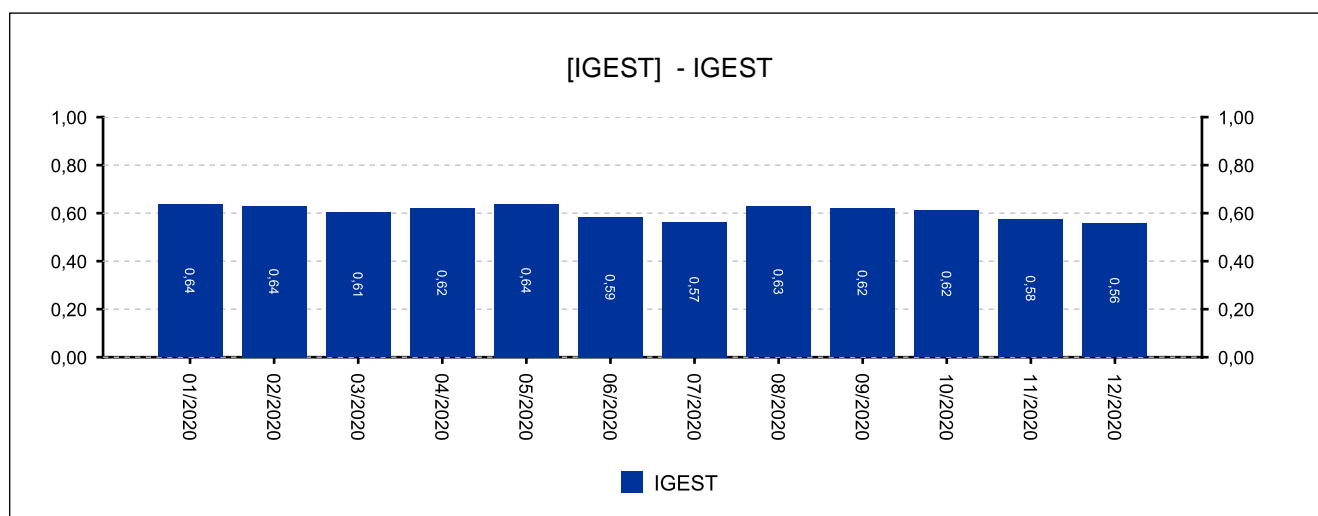
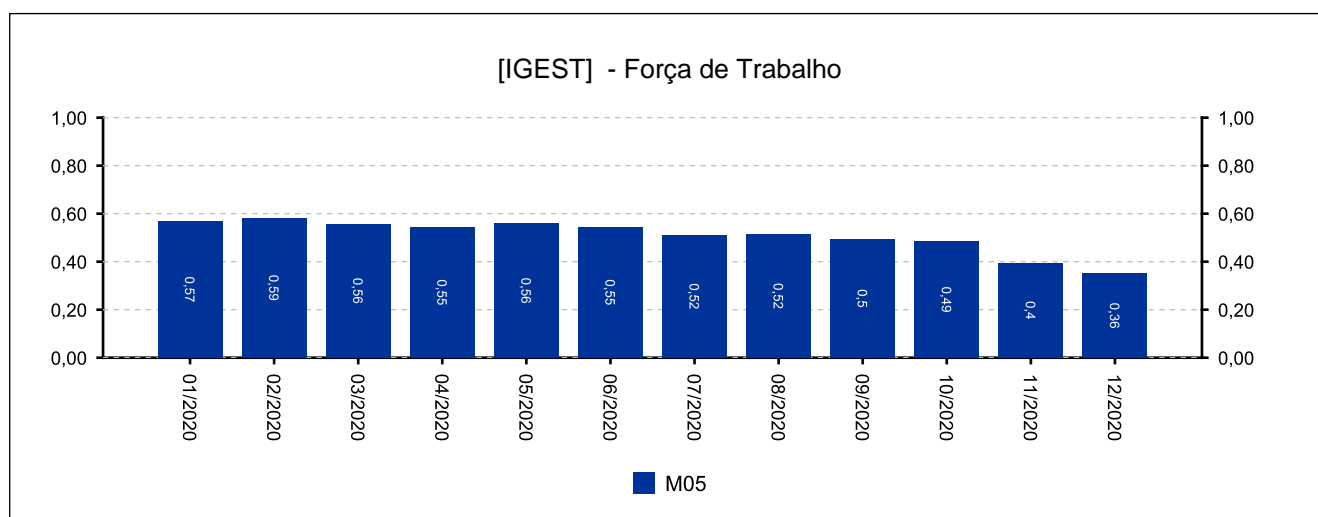
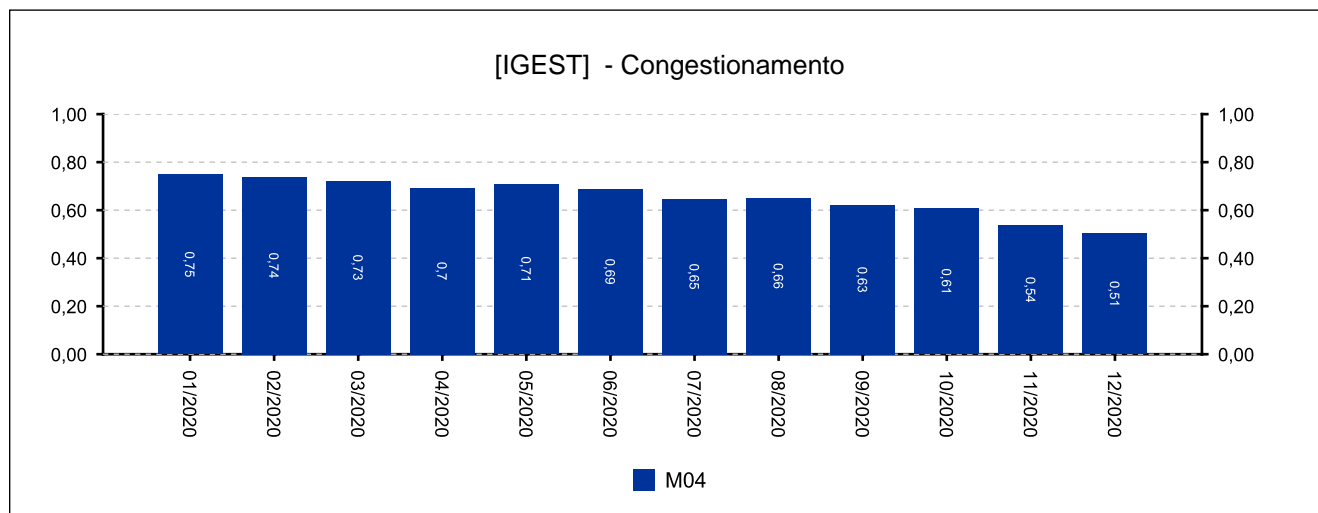
(fonte: e-SInCor - IGEST e Horus - TRT8)

DATA IGEST	M01	M02	M03	M04	M05	IGEST
10/2020	0,8430	0,6530	0,4706	0,6067	0,4847	0,6116
11/2020	0,8274	0,6947	0,4138	0,5368	0,3949	0,5735
12/2020	0,8223	0,7437	0,3609	0,5025	0,3504	0,5560



9 - ÍNDICE NACIONAL DE GESTÃO DE DESEMPENHO DA JUSTIÇA DO TRABALHO

(fonte: e-SInCor - IGEST e Horus - TRT8)





10.1 - AFERIÇÃO DE RESULTADOS - SOLUCIONADOS [01/2020 a 12/2020]

(fonte: e-Gestão e Relatório de Aferição de Resultados)

Processos - Informações Individuais	Quantidade	Média Mensal	
		Total	RARIA*
Processos solucionados - com exame de mérito (conciliações) [A]	756	63,0	26,4
Processos solucionados - com exame de mérito (exceto conciliações) [B]	761	63,4	26,6
Processos solucionados - com exame de mérito [A + B]	1.517	126,4	53,0
Processos solucionados - sem exame de mérito	222	18,5	7,8
Incidentes Processuais Resolvidos	784	65,3	27,4
Dias-Juiz	858	71,5	---

*Aferição de Resultado Individual Aproximado

Processos - Informações do Grupo	Quantidade	Média Mensal	
		Total	RARIA*
Processos solucionados - com exame de mérito (conciliações) [A]	26.229	50,8	27,6
Processos solucionados - com exame de mérito (exceto conciliações) [B]	33.482	64,9	35,2
Processos solucionados - com exame de mérito [A + B]	59.711	115,7	62,8
Processos solucionados - sem exame de mérito	6.803	13,2	7,2
Incidentes Processuais Resolvidos	33.215	64,4	35,0
Dias-Juiz	28.503	55,2	---

*Aferição de Resultado Individual Aproximado

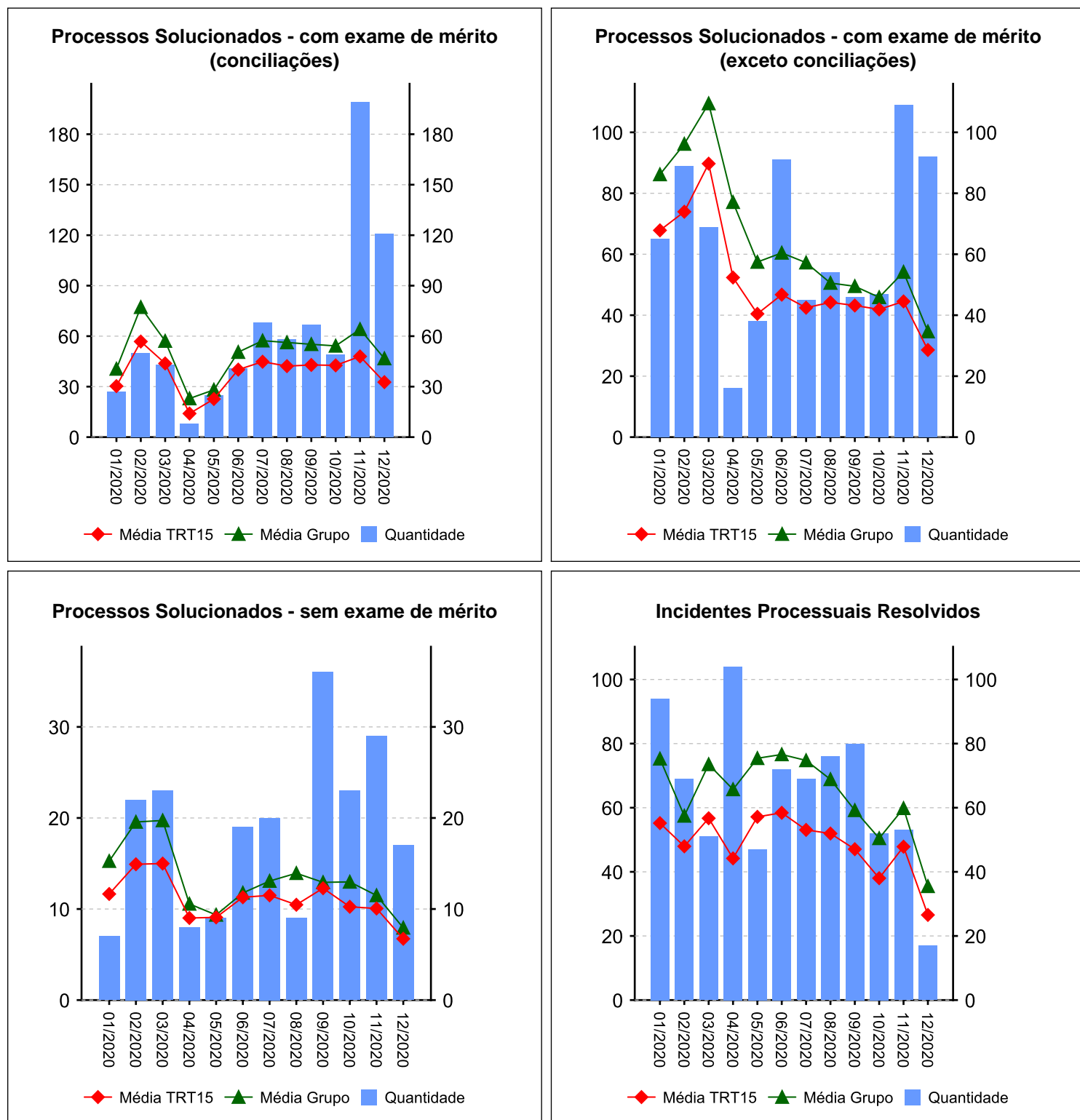
Processos - Informações do TRT15	Quantidade	Média Mensal	
		Total	RARIA*
Processos solucionados - com exame de mérito (conciliações) [A]	70.409	38,3	25,5
Processos solucionados - com exame de mérito (exceto conciliações) [B]	94.044	51,2	34,0
Processos solucionados - com exame de mérito [A + B]	164.453	89,6	59,5
Processos solucionados - sem exame de mérito	19.905	10,8	7,2
Incidentes Processuais Resolvidos	89.371	48,7	32,4
Dias-Juiz	82.862	45,1	---

*Aferição de Resultado Individual Aproximado

10.1 - AFERIÇÃO DE RESULTADOS - SOLUCIONADOS [01/2020 a 12/2020]

(fonte: e-Gestão e Relatório de Aferição de Resultados)

Resumo - Processos





10.2 - AFERIÇÃO DE RESULTADOS - AUDIÊNCIAS [01/2020 a 12/2020]

(fonte: e-Gestão e Relatório de Aferição de Resultados)

Informações Individuais	Quantidade	Média Mensal	
		Total	RARIA*
Sessões de audiência realizadas - inicial	310	25,8	10,8
Sessões de audiência realizadas - instrução	776	64,7	27,1
Sessões de audiência realizadas - una	452	37,7	15,8
Sessões de audiência realizadas - conciliação na fase de conhecimento	610	50,8	21,3
Sessões de audiência realizadas - conciliação na fase de execução	169	14,1	5,9
Sessões de audiência realizadas - justificação prévia	0	0,0	0,0
Sessões de audiência realizadas - instrução e julgamento	0	0,0	0,0
Sessões de audiência realizadas - encerramento de instrução	0	0,0	0,0
Sessões de audiência realizadas - inquirição de testemunha (juízo	5	0,4	0,2
Sessões de audiência realizadas - una + instrução	1.228	102,3	42,9
Sessões de audiência realizadas - conciliação conhecimento + execução	779	64,9	27,2
Dias-Juiz	858	71,5	---

*Aferição de Resultado Individual Aproximado

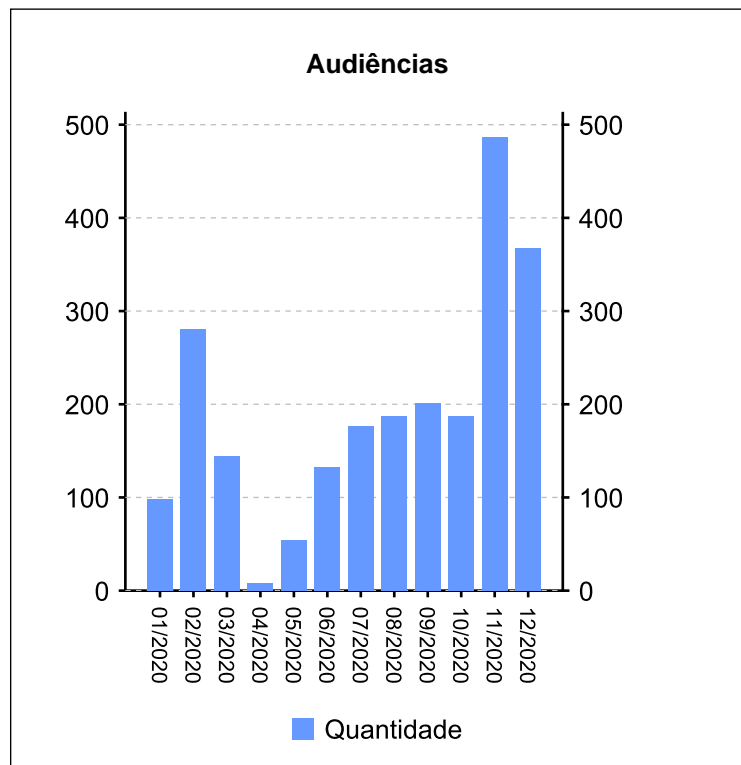
Informações do Grupo	Quantidade	Média Mensal	
		Total	RARIA*
Dias-Juiz	28.503	55,2	---

Informações do TRT15	Quantidade	Média Mensal	
		Total	RARIA*
Dias-Juiz	82.862	45,1	---

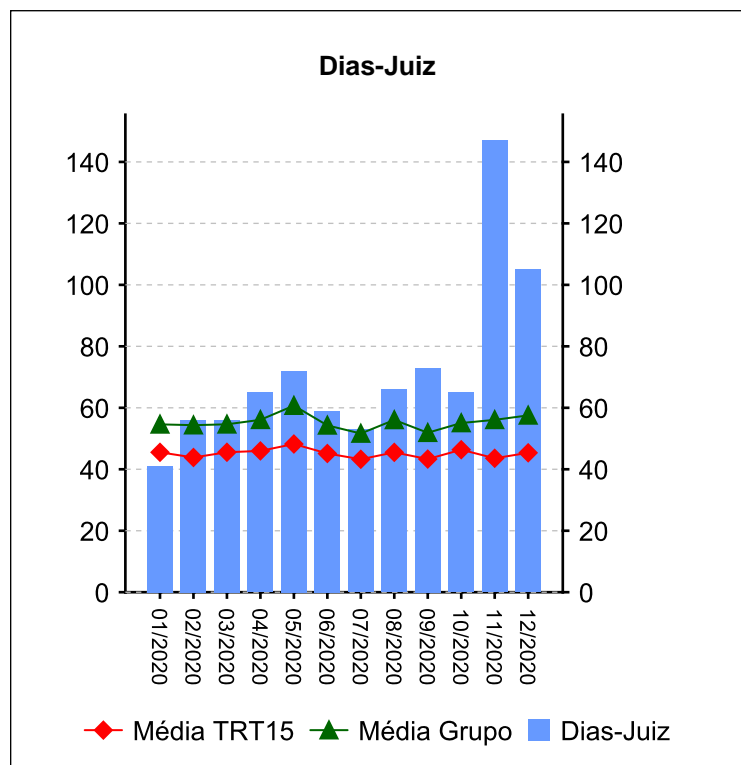
10.2 - AFERIÇÃO DE RESULTADOS - AUDIÊNCIAS [01/2020 a 12/2020]

(fonte: e-Gestão e Relatório de Aferição de Resultados)

Resumo - Audiências



Audiências	Conciliação Conhec.	Conciliação Exec.	Inicial	Instrução	UNA	Total
01/2020	9	8	16	40	25	98
02/2020	56	44	39	95	46	280
03/2020	40	21	12	41	26	140
04/2020	7	1	0	0	0	8
05/2020	40	2	0	12	0	54
06/2020	60	15	0	0	57	132
07/2020	115	21	4	4	32	176
08/2020	70	20	44	20	33	187
09/2020	52	20	55	41	33	201
10/2020	58	1	50	39	39	187
11/2020	65	4	56	314	48	487
12/2020	38	12	34	170	113	367
Total	610	169	310	776	452	2317



Dias-Juiz	
Mês/Ano	Qtd
01/2020	41
02/2020	56
03/2020	56
04/2020	65
05/2020	72
06/2020	59
07/2020	53
08/2020	66
09/2020	73
10/2020	65
11/2020	147
12/2020	105
Média Mensal	71,5

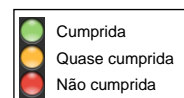
11 - METAS NACIONAIS [até 12/2020]:

(fonte: e-Gestão e Relatório de Acompanhamento de Metas)

Meta 1 [CNJ 2020] - Julgar mais processos que os distribuídos

Julgar quantidade maior de processos de conhecimento do que os distribuídos no ano

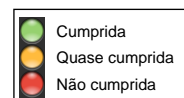
Casos Novos	Solucionados	Meta	Pendentes de Solução	Média Mensal de Casos Novos	Média Mensal de Processos Solucionados	Grau de Cumprimento
1578	1739	1578	0	132	145	100 %



Meta 2 [CNJ 2020] - Julgar processos mais antigos

Identificar e julgar, até 31/12/2020, pelo menos 92% dos processos distribuídos até 31/12/2018

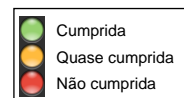
Processos distribuídos até 31/12/2018	Meta	Solucionados	Pendentes de Solução	Média Mensal de Processos Solucionados (Total)	Média Mensal de Processos Solucionados (Meta 2)	Taxa de soluções Meta 2 x Total*	Grau de Cumprimento
1975	1817	1655	162	145	46	32 %	91 %



Meta 5 [CNJ 2020] - Impulsionar processos à execução

Baixar quantidade maior de processos de execução do que o total de casos novos de execução no ano corrente

Execuções Iniciadas	Execuções Baixadas	Meta	Execuções Pendentes	Média Mensal de Execuções Iniciadas	Média Mensal de Execuções Baixadas	Grau de Cumprimento
683	760	683	0	57	63	100 %





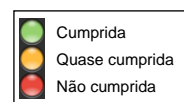
11 - METAS NACIONAIS [até 12/2020]:

(fonte: e-Gestão e Relatório de Acompanhamento de Metas)

Meta 6 [CNJ 2020] - Priorizar o julgamento das ações coletivas

Identificar e julgar, até 31/12/2020, 95% das ações coletivas distribuídas até 31/12/2017

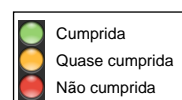
Processos distribuídos até 31/12/2017	Meta	Solucionados	Pendentes de Solução	Média Mensal de Processos Solucionados (Total)	Média Mensal de Processos Solucionados (Meta 6)	Taxa de soluções Meta 6 x Total*	Grau de Cumprimento
15	14	15	0	145	0,3	0 %	100 %



Meta 5 [JT 2020] - Tempo médio de Duração do Processo - Conhecimento

Reduzir em 4% o prazo médio em relação ao ano base 2018 [TMDP1c]

Prazo Médio em 2018	Prazo Médio em 2020	Meta	Grau de Cumprimento
354	505	340	51 %




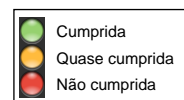
11 - METAS NACIONAIS [até 12/2020]:

(fonte: e-Gestão e Relatório de Acompanhamento de Metas)

Meta 1 [CNJ 2021] - Julgar mais processos que os distribuídos



Julgar quantidade maior de processos de conhecimento do que os distribuídos no ano

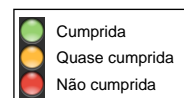
Casos Novos	Solucionados	Meta	Pendentes de Solução	Média Mensal de Casos Novos	Média Mensal de Processos Solucionados	Grau de Cumprimento
1578	1739	1578	0	132	145	100 % 



Meta 2 [CNJ 2021] - Julgar processos mais antigos

Identificar e julgar, até 31/12/2021, pelo menos 93% dos processos distribuídos até 31/12/2019

Processos distribuídos até 31/12/2019	Meta	Solucionados	Pendentes de Solução	Média Mensal de Processos Solucionados (Total)	Média Mensal de Processos Solucionados (Meta 2)	Taxa de soluções Meta 2 x Total*	Grau de Cumprimento
1975	1837	1423	414	145	59	41 % 	77 % 





12 - ARRECADAÇÃO

(fonte: e-Gestão)

CUSTAS E EMOLUMENTOS	IMPOSTO DE RENDA	CONTRIBUIÇÃO PREVIDENCIÁRIA
R\$ 45.924,21	R\$ 98.326,35	R\$ 1.313.148,35
<i>Período: 09/2020 a 12/2020</i>		



13 - PENDENTES DE SOLUÇÃO

(fonte: e-Gestão)

ANO	PROCESSOS
2011	1
2012	1
2015	11
2016	75
2017	311
2018	320
2019	510
2020	968
Período: até 12/2020	